



Informe de Auditoría de Nueva Pescanova, S.L. y sociedades dependientes

(Junto con las cuentas anuales consolidadas e informe de gestión consolidado de Nueva Pescanova, S.L. y sociedades dependientes correspondientes al ejercicio de tres meses terminado el 31.03.2021)



KPMG Auditores, S.L.
Calle Arenal, 18
36201 Vigo

Informe de Auditoría de Cuentas Anuales Consolidadas emitido por un Auditor Independiente

A los socios de Nueva Pescanova, S.L.:

Opinión

Hemos auditado las cuentas anuales consolidadas de Nueva Pescanova, S.L. (la Sociedad dominante) y sociedades dependientes (el Grupo), que comprenden el balance consolidado a 31 de marzo de 2021, la cuenta de pérdidas y ganancias consolidada, el estado del resultado global consolidado, el estado total de cambios en el patrimonio neto consolidado, el estado de flujos de efectivo consolidado y la memoria consolidada correspondientes al ejercicio de tres meses terminado en dicha fecha.

En nuestra opinión, las cuentas anuales consolidadas adjuntas expresan, en todos los aspectos significativos, la imagen fiel del patrimonio consolidado y de la situación financiera consolidada del Grupo a 31 de marzo de 2021, así como de sus resultados consolidados y flujos de efectivo consolidados correspondientes al de tres meses ejercicio terminado en dicha fecha, de conformidad con las Normas Internacionales de Información Financiera, adoptadas por la Unión Europea (NIIF-UE), y demás disposiciones del marco normativo de información financiera que resultan de aplicación en España.

Fundamento de la opinión

Hemos llevado a cabo nuestra auditoría de conformidad con la normativa reguladora de la actividad de auditoría de cuentas vigente en España. Nuestras responsabilidades de acuerdo con dichas normas se describen más adelante en la sección *Responsabilidades del auditor en relación con la auditoría de las cuentas anuales consolidadas* de nuestro informe.

Somos independientes del Grupo de conformidad con los requerimientos de ética, incluidos los de independencia, que son aplicables a nuestra auditoría de las cuentas anuales consolidadas en España según lo exigido por la normativa reguladora de la actividad de auditoría de cuentas. En este sentido, no hemos prestado servicios distintos a los de la auditoría de cuentas ni han concurrido situaciones o circunstancias que, de acuerdo con lo establecido en la citada normativa reguladora, hayan afectado a la necesaria independencia de modo que se haya visto comprometida.

Consideramos que la evidencia de auditoría que hemos obtenido proporciona una base suficiente y adecuada para nuestra opinión.

Aspectos más relevantes de la auditoría

Los aspectos más relevantes de la auditoría son aquellos que, según nuestro juicio profesional, han sido considerados como los riesgos de incorrección material más significativos en nuestra auditoría de las cuentas anuales consolidadas del periodo actual. Estos riesgos han sido tratados en el contexto de nuestra auditoría de las cuentas anuales consolidadas en su conjunto, y en la formación de nuestra opinión sobre éstas, y no expresamos una opinión por separado sobre esos riesgos.

Deterioro de valor de los activos intangibles, del inmovilizado material y de las inversiones inmobiliarias (véanse notas 3.2, 3.3, 3.4, 5 y 6 de las cuentas anuales consolidadas)

El Grupo tiene registrados al 31 de marzo de 2021 activos intangibles, inmovilizado material e inversiones inmobiliarias por importe de 120.750, 275.974 y 3.837 miles de euros, respectivamente, asignados a las unidades generadoras de efectivo (UGE) correspondientes. El Grupo calcula a cierre del ejercicio el valor recuperable de los activos asignados a las unidades generadoras de efectivo mediante el método del valor en uso aplicando técnicas de valoración que requieren el ejercicio de juicio por parte de la dirección y los administradores de la Sociedad dominante y el uso de estimaciones. Debido al elevado grado de juicio, la incertidumbre asociada a las citadas estimaciones y la significatividad del valor contable de los activos intangibles, del inmovilizado material y de las inversiones inmobiliarias se ha considerado un aspecto relevante de nuestra auditoría.

Nuestros procedimientos de auditoría han comprendido, entre otros, la evaluación del diseño e implementación de los controles más relevantes relacionados con el proceso de estimación del valor en uso de los activos intangibles, del inmovilizado material y de las inversiones inmobiliarias, así como el entendimiento de los criterios utilizados por la dirección y los administradores en la identificación de los indicadores de deterioro de valor. Asimismo, hemos evaluado la metodología y razonabilidad de las hipótesis utilizadas en la estimación del valor en uso mediante el método del descuento de flujos de efectivo a nivel de unidad generadora de efectivo, involucrando a nuestros especialistas en valoración. Adicionalmente, hemos evaluado si la información revelada en las cuentas anuales consolidadas cumple con los requerimientos del marco normativo de información financiera aplicable al Grupo.

Recuperabilidad de los activos por impuesto diferido (véanse notas 3.11 y 15 de las cuentas anuales consolidadas)

El Grupo tiene registrados al 31 de marzo de 2021 activos por impuesto diferido por importe de 28.964 miles de euros. El reconocimiento de activos por impuesto diferido implica un elevado grado de juicio por parte de la dirección y los administradores respecto a la evaluación de probabilidad y suficiencia de las ganancias fiscales futuras. Debido a lo significativo del saldo de los activos por impuesto diferido, y a la incertidumbre asociada a su recuperación, se ha considerado como un aspecto relevante de auditoría.

Nuestros procedimientos de auditoría han comprendido, entre otros, el entendimiento del proceso de reconocimiento y valoración de los activos por impuesto diferido y de las hipótesis clave utilizadas para estimar las ganancias fiscales futuras del Grupo. Asimismo, hemos evaluado la suficiencia de ganancias fiscales futuras necesarias para compensar los activos por impuesto diferido en los plazos que establece el marco normativo de información financiera aplicable al Grupo. Adicionalmente, hemos evaluado si la información revelada en las cuentas anuales cumple con los requerimientos del marco normativo de información financiera aplicable al Grupo.



Reconocimiento de ingresos por ventas (véase notas 3.12 y 16.1 de las cuentas anuales consolidadas)

El reconocimiento de ingresos por su significatividad es un área susceptible de incorrección material principalmente por su adecuada imputación temporal al cierre del ejercicio y por el adecuado registro de los descuentos, rappels por volumen y otros compromisos asumidos con los clientes, que requieren el ejercicio de juicio por parte de la dirección y los administradores de la Sociedad dominante, así como el uso estimaciones para su cálculo.

Nuestros procedimientos de auditoría han comprendido, entre otros, la evaluación del diseño e implementación de los controles clave relacionados con el proceso de ventas; la realización de procedimientos de auditoría sustantivos, entre los que se incluyen comprobaciones, para una muestra de operaciones del año, de la concordancia entre pedido, albarán y factura de venta con ingresos por ventas, así como comparaciones de cobros por ventas registrados en los extractos bancarios con registros contables (involucrando para ello a nuestros especialistas de tecnologías de la información); la obtención de confirmaciones externas para una muestra de facturas de clientes, realizando, si aplicase, procedimientos de comprobación alternativos mediante albaranes de entrega o justificantes de cobro posterior; la realización de pruebas de detalle para una muestra de operaciones cercanas al cierre, tanto anteriores como posteriores al mismo, comprobando la naturaleza y la correcta imputación temporal de la transacción; y la evaluación para una muestra de que los descuentos, rappels por volumen y otros compromisos asumidos con los clientes han sido registrados de acuerdo con las condiciones comerciales acordadas entre las partes, incluyendo el análisis de la razonabilidad en la evolución de los descuentos registrados en el ejercicio actual en relación con el anterior, y de su peso y evolución sobre el total de la cifra de ventas del ejercicio actual y del anterior. Adicionalmente, hemos evaluado si la información revelada en las cuentas anuales consolidadas cumple con los requerimientos del marco normativo de información financiera aplicable al Grupo.

Otra información: Informe de gestión consolidado

La otra información comprende exclusivamente el informe de gestión consolidado del ejercicio de tres meses terminado el 31 de marzo de 2021, cuya formulación es responsabilidad de los administradores de la Sociedad dominante y no forma parte integrante de las cuentas anuales consolidadas.

Nuestra opinión de auditoría sobre las cuentas anuales consolidadas no cubre el informe de gestión consolidado. Nuestra responsabilidad sobre la información contenida en el informe de gestión consolidado, de conformidad con lo exigido por la normativa reguladora de la actividad de auditoría de cuentas, consiste en:

- a) Comprobar únicamente que el estado de la información no financiera consolidado se ha facilitado en la forma prevista en la normativa aplicable y, en caso contrario, a informar sobre ello.
- b) Evaluar e informar sobre la concordancia del resto de la información incluida en el informe de gestión consolidado con las cuentas anuales consolidadas, a partir del conocimiento del Grupo obtenido en la realización de la auditoría de las citadas cuentas, así como evaluar e informar de si el contenido y presentación de esta parte del informe de gestión consolidado son conformes a la normativa que resulta de aplicación. Si, basándonos en el trabajo que hemos realizado, concluimos que existen incorrecciones materiales, estamos obligados a informar de ello.



Sobre la base del trabajo realizado, según lo descrito anteriormente, hemos comprobado que la información mencionada en el apartado a) anterior se facilita en la forma prevista en la normativa aplicable y que el resto de la información que contiene el informe de gestión consolidado concuerda con la de las cuentas anuales consolidadas del ejercicio de tres meses terminado el 31 de marzo de 2021, y su contenido y presentación son conformes a la normativa que resulta de aplicación.

Responsabilidad de los administradores en relación con las cuentas anuales consolidadas

Los administradores de la Sociedad dominante son responsables de formular las cuentas anuales consolidadas adjuntas, de forma que expresen la imagen fiel del patrimonio consolidado, de la situación financiera consolidada y de los resultados consolidados del Grupo, de conformidad con el marco normativo de información financiera aplicable al Grupo en España, y del control interno que consideren necesario para permitir la preparación de cuentas anuales consolidadas libres de incorrección material, debida a fraude o error.

En la preparación de las cuentas anuales consolidadas, los administradores de la Sociedad dominante son responsables de la valoración de la capacidad del Grupo para continuar como empresa en funcionamiento, revelando, según corresponda, las cuestiones relacionadas con la empresa en funcionamiento y utilizando el principio contable de empresa en funcionamiento excepto si los administradores tienen intención de liquidar el Grupo o de cesar sus operaciones, o bien no exista otra alternativa realista.

Responsabilidades del auditor en relación con la auditoría de las cuentas anuales consolidadas

Nuestros objetivos son obtener una seguridad razonable de que las cuentas anuales consolidadas en su conjunto están libres de incorrección material, debida a fraude o error, y emitir un informe de auditoría que contiene nuestra opinión. Seguridad razonable es un alto grado de seguridad pero no garantiza que una auditoría realizada de conformidad con la normativa reguladora de la actividad de auditoría de cuentas vigente en España siempre detecte una incorrección material cuando existe. Las incorrecciones pueden deberse a fraude o error y se consideran materiales si, individualmente o de forma agregada, puede preverse razonablemente que influyan en las decisiones económicas que los usuarios toman basándose en las cuentas anuales consolidadas.

Como parte de una auditoría de conformidad con la normativa reguladora de la actividad de auditoría de cuentas vigente en España, aplicamos nuestro juicio profesional y mantenemos una actitud de escepticismo profesional durante toda la auditoría. También:

- Identificamos y valoramos los riesgos de incorrección material en las cuentas anuales consolidadas, debida a fraude o error, diseñamos y aplicamos procedimientos de auditoría para responder a dichos riesgos y obtenemos evidencia de auditoría suficiente y adecuada para proporcionar una base para nuestra opinión. El riesgo de no detectar una incorrección material debida a fraude es más elevado que en el caso de una incorrección material debida a error, ya que el fraude puede implicar colusión, falsificación, omisiones deliberadas, manifestaciones intencionadamente erróneas, o la elusión del control interno.



- Obtenemos conocimiento del control interno relevante para la auditoría con el fin de diseñar procedimientos de auditoría que sean adecuados en función de las circunstancias, y no con la finalidad de expresar una opinión sobre la eficacia del control interno del Grupo.
- Evaluamos si las políticas contables aplicadas son adecuadas y la razonabilidad de las estimaciones contables y la correspondiente información revelada por los administradores de la Sociedad dominante.
- Concluimos sobre si es adecuada la utilización, por los administradores de la Sociedad dominante, del principio contable de empresa en funcionamiento y, basándonos en la evidencia de auditoría obtenida, concluimos sobre si existe o no una incertidumbre material relacionada con hechos o con condiciones que pueden generar dudas significativas sobre la capacidad del Grupo para continuar como empresa en funcionamiento. Si concluimos que existe una incertidumbre material, se requiere que llamemos la atención en nuestro informe de auditoría sobre la correspondiente información revelada en las cuentas anuales consolidadas o, si dichas revelaciones no son adecuadas, que expresemos una opinión modificada. Nuestras conclusiones se basan en la evidencia de auditoría obtenida hasta la fecha de nuestro informe de auditoría. Sin embargo, los hechos o condiciones futuros pueden ser la causa de que el Grupo deje de ser una empresa en funcionamiento.
- Evaluamos la presentación global, la estructura y el contenido de las cuentas anuales consolidadas, incluida la información revelada, y si las cuentas anuales consolidadas representan las transacciones y hechos subyacentes de un modo que logran expresar la imagen fiel.
- Obtenemos evidencia suficiente y adecuada en relación con la información financiera de las entidades o actividades empresariales dentro del grupo para expresar una opinión sobre las cuentas anuales consolidadas. Somos responsables de la dirección, supervisión y realización de la auditoría del grupo. Somos los únicos responsables de nuestra opinión de auditoría.

Nos comunicamos con los administradores de la Sociedad dominante en relación con, entre otras cuestiones, el alcance y el momento de realización de la auditoría planificados y los hallazgos significativos de la auditoría, así como cualquier deficiencia significativa del control interno que identificamos en el transcurso de la auditoría.



Entre los riesgos significativos que han sido objeto de comunicación a los administradores de Nueva Pescanova, S.L, determinamos los que han sido de la mayor significatividad en la auditoría de las cuentas anuales consolidadas del periodo actual y que son, en consecuencia, los riesgos considerados más significativos.

Describimos esos riesgos en nuestro informe de auditoría salvo que las disposiciones legales o reglamentarias prohíban revelar públicamente la cuestión.

KPMG Auditores, S.L.
Inscrito en el R.O.A.C. nº S0702

Daniel Fraga Romero
Inscrito en el R.O.A.C. nº 18135

1 de julio de 2021



KPMG AUDITORES, S.L.


2021 Núm. 04/21/00141

SELLO CORPORATIVO: 96,00 EUR

Informe de auditoría de cuentas sujeto
a la normativa de auditoría de cuentas
española o internacional



**CUENTAS ANUALES CONSOLIDADAS
CORRESPONDIENTES AL
EJERCICIO DE 3 MESES TERMINADO
EL 31 DE MARZO DE 2021**



NUEVA PESCANOVA, S.L. Y SOCIEDADES DEPENDIENTES

Balances consolidados al 31 de marzo de 2021 y 31 de diciembre de 2020

(Expresados en miles de euros)

	Notas	31/03/2021	31/12/2020
ACTIVO NO CORRIENTE		449.258	434.197
Activos intangibles	5	120.750	120.741
Inmovilizado material	6	275.974	256.751
Activos por derecho de uso	3.14	4.942	4.496
Inversiones Inmobiliarias		3.837	4.048
Inversiones en entidades asociadas y negocios conjuntos		4.777	4.862
Inversiones financieras a largo plazo	7	10.014	9.845
Activos por impuesto diferido	15	28.964	33.454
ACTIVO CORRIENTE		480.965	494.034
Activos no corrientes mantenidos para la venta		214	204
Existencias y activos biológicos	8	275.071	275.686
Deudores comerciales y otras cuentas a cobrar	9	107.824	134.703
Inversiones financieras a corto plazo	7	16.486	19.439
Administraciones Públicas, deudoras	15	23.324	20.928
Otros activos corrientes		21.319	11.252
Efectivo y otros activos líquidos equivalentes	10	36.727	31.822
TOTAL ACTIVO		930.223	928.231

	Notas	31/03/2021	31/12/2020
PATRIMONIO NETO Y PASIVO			
PATRIMONIO NETO		267.642	20.558
Capital	11	337.469	69.379
Reservas	11	(46.674)	(470)
Reservas en sociedades consolidadas	11	(5.240)	(9.627)
Resultado del ejercicio atribuido a los socios de la Sociedad Dominante	11	(19.875)	(39.335)
Diferencias de conversión	11	1.879	502
		267.559	20.449
Intereses minoritarios	11	83	109
PASIVO NO CORRIENTE		286.683	532.005
Provisiones a largo plazo	14	31.216	30.150
Deudas a largo plazo	12	158.133	158.126
Deudas con entidades de crédito		83.769	85.117
Otros pasivos financieros no corrientes		74.364	73.009
Deudas con empresas del grupo a largo plazo	17	77.560	325.009
Deudas con empresas asociadas a largo plazo	17	1.189	1.145
Pasivos por impuesto diferido	15	18.585	17.575
PASIVO CORRIENTE		375.898	375.668
Deudas a corto plazo	12	182.393	182.540
Deudas con entidades de crédito		180.065	180.122
Otros pasivos financieros		2.328	2.418
Deudas con empresas del grupo a corto plazo	17	24.093	25.903
Deudas con empresas asociadas a corto plazo	17	823	957
Acreedores comerciales y otras cuentas a pagar	13	144.492	144.568
Deudas con Administraciones Públicas	15	12.450	15.108
Otros pasivos corrientes		11.647	6.592
TOTAL PATRIMONIO NETO Y PASIVO		930.223	928.231

Las Notas 1 a 21 adjuntas forman parte integrante del balance consolidado al 31 de marzo de 2021

NUEVA PESCANOVA, S.L. Y SOCIEDADES DEPENDIENTES
Cuentas de pérdidas y ganancias consolidadas correspondientes al ejercicio de tres meses terminado el 31 de marzo de 2021 y al ejercicio de doce meses terminado el 31 de diciembre de 2020

(Expresadas en miles de euros)

	Notas	2021	2020 (*)
OPERACIONES CONTINUADAS			
Ingresos por ventas y prestación de servicios	16.1	206.052	905.246
Aprovisionamientos	16.2	(133.131)	(532.924)
Consumos		(127.155)	(527.749)
Deterioro de mercaderías, materias primas y otros aprovisionamientos	8	(5.976)	(5.175)
RESULTADO BRUTO		72.921	372.322
Otros ingresos de explotación		4.990	14.704
Gastos de personal	16.3	(40.908)	(168.342)
Otros gastos de explotación	16.4	(43.205)	(179.397)
Servicios exteriores y otros gastos de gestión corriente		(42.408)	(179.269)
Pérdidas, deterioro y variación de provisiones por operaciones comerciales	9	(797)	(128)
Amortización del inmovilizado	5, 6, 3.14	(8.265)	(28.318)
Deterioro de activos no corrientes	6	-	(7.426)
Resultado por operaciones de inmovilizado	5, 6	7	1.065
Otros resultados		89	(4.041)
RESULTADO DE EXPLOTACIÓN		(14.371)	567
Ingresos financieros	16.5	698	2.000
Gastos financieros	16.5	(8.631)	(44.316)
Diferencias de cambio	16.5	3.080	(8.648)
Deterioro y resultado por enajenaciones de instrumentos financieros	7, 16.5	-	(107)
RESULTADO FINANCIERO		(4.853)	(51.071)
Resultado de sociedades por el método de participación		(115)	548
Resultado por pérdida de control en sociedades consolidadas	3.1, 16.6	-	1.885
RESULTADO DE OPERACIONES CONTINUADAS ANTES DE IMPUESTOS		(19.339)	(48.071)
Impuesto sobre beneficios	15	(525)	19.489
RESULTADO DEL EJERCICIO PROCEDENTE DE OPERACIONES CONTINUADAS, NETO DE IMPUESTOS		(19.864)	(28.582)
Resultado del ejercicio de operaciones interrumpidas (neto de impuestos)	3.1, 6	-	(10.549)
RESULTADO CONSOLIDADO DEL EJERCICIO		(19.864)	(39.131)

(*) Ejercicio de 12 meses terminado el 31 de diciembre de 2020

Atribuido a:

Socios de la Sociedad Dominante		(19.875)	(39.335)
Intereses minoritarios	11	11	204

Las Notas 1 a 21 adjuntas forman parte integrante de la cuenta de pérdidas y ganancias consolidada correspondiente al ejercicio de 3 meses terminado el 31 de marzo de 2021

NUEVA PESCANOVA, S.L. Y SOCIEDADES DEPENDIENTES

Estados del resultado global consolidado correspondientes al ejercicio de tres meses terminado el 31 de marzo de 2021 y al ejercicio de doce meses terminado el 31 de diciembre de 2020

(Expresado en miles de euros)

	2021	2020 (*)
Resultado de la cuenta de pérdidas y ganancias consolidada	(19.864)	(39.131)
Ingresos y gastos imputados directamente en el patrimonio neto		
Diferencias de conversión	3.690	(7.403)
Por coberturas de flujos de efectivo (Nota 19.2.1)	2.441	(5.237)
Efecto impositivo (Nota 15)	(3.478)	7.322
Total ingresos y gastos imputados directamente en el patrimonio neto	2.653	(5.318)
TOTAL INGRESOS Y GASTOS RECONOCIDOS	(17.211)	(44.449)

(*) Ejercicio de 12 meses terminado el 31 de diciembre de 2020

Atribuido a:

Socios de la Sociedad Dominante	(17.247)	(44.517)
Intereses minoritarios	36	68

Las Notas 1 a 21 adjuntas forman parte integrante del estado del resultado global consolidado correspondiente al ejercicio de 3 meses terminado el 31 de marzo de 2021

NUEVA PESCANOVA, S.L. Y SOCIEDADES DEPENDIENTES

Estados totales de cambios en el patrimonio neto consolidado correspondientes al ejercicio de tres meses terminado el 31 de marzo de 2021 y al ejercicio de doce meses terminado el 31 de diciembre de 2020

(Expresados en miles de euros)

	Capital	Prima de asunción	Reservas	Reservas en sociedades consolidadas	Resultado del ejercicio atribuido a la Sociedad Dominante	Diferencias de conversión	Intereses minoritarios	TOTAL PATRIMONIO NETO
SALDOSAL 1 DE ENERO DE 2020	147.614	57.491	(75.288)	(26.968)	(40.975)	2.896	41	64.811
Operaciones con socios propietarios								
Reducción de capital (Nota 11)	(78.235)	(57.491)	135.726	-	-	-	-	-
Distribución de resultados del ejercicio 2019	-	-	(60.908)	19.933	40.975	-	-	-
Otros	-	-	-	196	-	-	-	196
Total ingresos y gastos reconocidos	-	-	-	(2.788)	(39.335)	(2.394)	68	(44.449)
SALDOSAL 31 DE DICIEMBRE DE 2020	69.379	-	(470)	(9.627)	(39.335)	502	109	20.558
SALDOSAL 1 DE ENERO DE 2021	69.379	-	(470)	(9.627)	(39.335)	502	109	20.558
Operaciones con socios propietarios								
Ampliación de capital (Nota 11)	268.090	-	(1.890)	-	-	-	-	266.200
Distribución de resultados del ejercicio 2020	-	-	(44.314)	4.979	39.335	-	-	-
Otros	-	-	-	(1.843)	-	-	(62)	(1.905)
Total ingresos y gastos reconocidos	-	-	-	1.251	(19.875)	1.377	36	(17.211)
SALDOSAL 31 DE MARZO DE 2021	337.469	-	(46.674)	(5.240)	(19.875)	1.879	83	267.642

Las Notas 1 a 21 adjuntas forman parte integrante del estado total de cambios en el patrimonio neto consolidado correspondiente al ejercicio de 3 meses terminado el 31 de marzo de 2021

NUEVA PESCANOVA, S.L. Y SOCIEDADES DEPENDIENTES
Estados de flujos de efectivo consolidados correspondientes al ejercicio de tres meses terminado el 31 de marzo de 2021 y al ejercicio de doce meses terminado el 31 de diciembre de 2020

(Expresados en miles de euros)

	Notas	2021	2020 (*)
FLUJOS DE EFECTIVO DE LAS ACTIVIDADES ORDINARIAS			
Resultado del ejercicio antes de impuestos		(19.339)	(48.071)
Ajustes al resultado		20.976	82.328
Amortización y deterioros de inmovilizado	5, 6	8.265	35.744
Correcciones valorativas por deterioro	7, 8, 9	6.773	5.410
Variación de provisiones	14	1.066	(3.947)
Resultados por bajas y enajenaciones del inmovilizado	5, 6	(7)	(1.065)
Ingresos financieros	16	(698)	(2.001)
Gastos financieros	16	8.631	44.316
Diferencias de cambio	16	(3.080)	8.648
Otros ajustes del resultado (netos)		26	(4.777)
Cambios en el capital corriente		22.871	13.592
Existencias		(5.361)	7.500
Deudores y otras cuentas a cobrar		36.389	32.229
Otros activos corrientes		(12.793)	(5.210)
Acreedores y otras cuentas a pagar		(76)	(12.425)
Otros pasivos corrientes		3.895	(4.504)
Otros activos y pasivos no corrientes		817	(3.998)
Otros flujos de efectivo de las actividades de explotación		(3.068)	(34.069)
Pagos de intereses		(5.833)	(27.728)
Cobros de intereses		597	1.131
Pagos por impuesto sobre beneficios		(157)	(3.090)
Otros cobros (pagos)		2.325	(4.382)
Flujos de efectivo de las actividades de explotación		21.440	13.780
FLUJOS DE EFECTIVO DE LAS ACTIVIDADES DE INVERSIÓN			
Pagos por inversiones		(21.726)	(81.894)
Inmovilizado material e intangible	5, 6	(20.401)	(68.742)
Otros activos financieros	7	(1.325)	(13.152)
Cobros por desinversiones		3.189	13.336
Inmovilizado material e intangible	5, 6	83	6.905
Otros activos financieros	7, 16	3.106	6.431
Flujos de efectivo de las actividades de inversión		(18.537)	(68.558)
FLUJOS DE EFECTIVO DE LAS ACTIVIDADES DE FINANCIACIÓN			
Cobros y pagos por instrumentos de pasivo financiero		1.586	52.752
Emisión de deuda financiera		19.268	71.885
Deudas con entidades de crédito		2.480	19.810
Deudas con empresas asociadas		44	-
Deudas con empresas del grupo		16.744	52.075
Devolución y amortización de deuda financiera		(17.682)	(19.133)
Deudas con entidades de crédito		(17.682)	(18.970)
Deudas con empresas asociadas		-	(163)
Flujos de efectivo de las actividades de financiación		1.586	52.752
EFFECTO DE LAS VARIACIONES DE LOS TIPOS DE CAMBIO		416	(1.275)
DISMINUCIÓN NETA DEL EFECTIVO Y EQUIVALENTES		4.905	(3.301)
Efectivo y equivalentes al comienzo del ejercicio		31.822	35.123
Efectivo y equivalentes al final del ejercicio	10	36.727	31.822

(*) Ejercicio de 12 meses terminado el 31 de diciembre de 2020

Las Notas 1 a 21 adjuntas forman parte integrante del estado de flujos de efectivo consolidado correspondiente al ejercicio de 3 meses terminado el 31 de marzo de 2021

**MEMORIA CONSOLIDADA
CORRESPONDIENTE AL EJERCICIO
DE 3 MESES TERMINADO EL
31 DE MARZO DE 2021**



1) ACTIVIDAD DEL GRUPO E INFORMACIÓN GENERAL CORPORATIVA

NUEVA PESCANOVA, S.L. (en adelante, "la Sociedad Dominante" o "Nueva Pescanova") fue constituida el 30 de junio de 2015 en Vigo.

La composición actual del Grupo tuvo origen en las operaciones societarias llevadas a cabo durante el ejercicio 2015 por el anterior socio único de Nueva Pescanova, S.L. para dar cumplimiento al convenio de acreedores de aquél que había sido aprobado en 2014. En este sentido, con fecha 18 de agosto de 2015, el Consejo de Administración del anterior socio único de la Sociedad Dominante presentó el Proyecto Común de Fusión y Doble Segregación por el cual se establecieron las bases y criterios conforme a los cuales se llevó a cabo la fusión de varias filiales del antiguo Grupo, y una posterior doble segregación, de la práctica totalidad de activos y pasivos del anterior socio único en favor de Pescanova España, S.L.U. y Nueva Pescanova, S.L., sociedades de nueva constitución. Esta operación de fusión y doble segregación junto con la ampliación de capital formalizada en el ejercicio 2015 (véase Nota 11.1), fue una combinación de negocios ya que implicó un cambio de control en los negocios controlados por el anterior socio único que pasaron a ser controlados por Nueva Pescanova, S.L. La fecha de cambio de control fue el 9 de noviembre de 2015, fecha en la que fueron efectivas las operaciones de segregación descritas con anterioridad.

La operación de fusión y doble segregación mencionada anteriormente no se acogió a ningún régimen fiscal especial y, por tanto, su tratamiento fiscal fue el establecido con carácter general para este tipo de operaciones en el Texto Refundido de la Ley del Impuesto de Sociedades.

Tal y como se indica en la Nota 11.9, desde el ejercicio 2015 la Sociedad Dominante está controlada por nuevos socios habiéndose reducido la participación del anterior socio único a un 1,65% en el ejercicio 2017. Durante el ejercicio 2020 ABANCA Corporación Bancaria, S.A., reforzó su posición accionarial en el capital de Nueva Pescanova S.L., convirtiéndose en el socio mayoritario de la Sociedad Dominante con el 88% de las participaciones, y con fecha 13 de abril de 2020 la Junta General de Socios renovó el Consejo de Administración, que actualmente está compuesto por cinco miembros. Asimismo, durante febrero de 2021 el socio mayoritario incrementó su porcentaje de participación sobre el que ya ostentaba al 31 de diciembre de 2020 hasta el 97%.

El domicilio fiscal y legal está ubicado en la Rúa José Fernández López s/n, en Chapela (Pontevedra).

La Sociedad Dominante tiene como objeto social:

1. la explotación industrial de todas las actividades relacionadas con productos destinados al consumo humano o animal, incluso su producción, transformación, distribución y comercialización;
2. la suscripción, adquisición, posesión y enajenación de cualesquiera valores mobiliarios de renta fija o variable y de participaciones de todo tipo de sociedad y, en especial, en aquellas sociedades que tengan por objeto la realización de las actividades a que se refiere el objeto social de la Sociedad Dominante;
3. la tenencia, disfrute, administración en general y administración de valores mobiliarios y de otros activos financieros;
4. la adquisición o uso de cualquier título y la administración de bienes muebles o inmuebles con destino a la ejecución de los servicios que constituyen el objeto social; y
5. la prestación de servicios y actividades de asesoramiento, dirección y apoyo a la gestión de las empresas que forman parte del mismo grupo empresarial al que pertenece la Sociedad Dominante.

Las actividades integrantes del objeto social podrán ser desarrolladas por la Sociedad Dominante total o parcialmente de modo indirecto, mediante la participación en otras sociedades, tanto nacionales como extranjeras.

La Sociedad Dominante es cabecera del Grupo Nueva Pescanova cuya actividad principal consiste en la explotación industrial de todas las actividades relacionadas con productos destinados al consumo humano o animal, incluso su producción, transformación, distribución, comercialización y desarrollo de otras actividades complementarias o derivadas de la principal, tanto de carácter industrial como mercantil.

El 23 de febrero de 2021, la Junta General de Socios Extraordinaria de la Sociedad Dominante aprobó la modificación del cierre del ejercicio social, pasando del 31 de diciembre al 31 de marzo.

Las cuentas anuales de Nueva Pescanova, S.L., así como las de su Grupo Consolidado, se depositan en el Registro Mercantil de Pontevedra.

2) BASES DE PRESENTACIÓN DE LAS CUENTAS ANUALES CONSOLIDADAS

A) Imagen fiel y principios contables

Estas cuentas anuales consolidadas han sido formuladas el 29 de junio de 2021, de acuerdo con lo establecido en las Normas Internacionales de Información Financiera (en adelante, "NIIF"), según han sido adoptadas por la Unión Europea, de conformidad con el Reglamento (CE) nº 1606/2002 del Parlamento Europeo y del Consejo, efectivas para los ejercicios a partir del 1 de enero de 2015, así como el Código de Comercio, el Texto Refundido de la Ley de Sociedades de Capital y demás disposiciones del marco normativo de información financiera que resulte de aplicación.

Estas cuentas anuales consolidadas se formulan con el objetivo de presentar la imagen fiel del patrimonio y de la situación financiera consolidados del Grupo al 31 de marzo de 2021, así como de los resultados de sus operaciones, de los cambios en el patrimonio neto consolidado y de los flujos de efectivo consolidados que se han producido en el Grupo en el período de 3 meses finalizado el 31 de marzo de 2021.

Las presentes cuentas anuales consolidadas del Grupo Nueva Pescanova han sido preparadas a partir de los registros de contabilidad mantenidos por la Sociedad Dominante y por las restantes sociedades integradas en el Grupo. Cada sociedad prepara sus cuentas anuales siguiendo los principios y criterios contables en vigor en el país en el que realiza las operaciones, por lo que en el proceso de consolidación se han introducido los ajustes y reclasificaciones necesarios para homogeneizar entre sí tales principios y criterios y para adecuarlos a las NIIF.

Las cuentas anuales consolidadas del Grupo y las cuentas anuales de las sociedades integradas en el Grupo, correspondientes al ejercicio de 3 meses finalizado el 31 de marzo de 2021, se encuentran pendientes de aprobación por sus respectivas Juntas Generales de Socios y/o Accionistas. Las cuentas anuales consolidadas del ejercicio 2020, fueron aprobadas por la Junta General de Socios de Nueva Pescanova, S.L. celebrada el 23 de abril de 2021 y depositadas en el Registro Mercantil de Pontevedra.

Las cuentas anuales consolidadas se presentan en miles de euros, salvo que se indique lo contrario, siendo el euro la moneda funcional del entorno económico principal en el que opera el Grupo Nueva Pescanova.

No existe ningún principio contable o criterio de valoración que, teniendo un efecto significativo en las cuentas anuales consolidadas del ejercicio terminado el 31 de marzo de 2021, se haya dejado de aplicar en su elaboración.

B) Responsabilidad de la información y estimaciones y juicios contables realizados

La información contenida en estas cuentas anuales consolidadas es responsabilidad de los Administradores de la Sociedad Dominante. Se han realizado estimaciones soportadas en base a información objetiva para cuantificar algunos de los activos, pasivos, ingresos, gastos y compromisos que figuran registrados en ellas. Las principales estimaciones y criterios se refieren a la valoración de los distintos negocios adquiridos en la combinación de negocios que tuvo lugar en el ejercicio 2015 (valoración realizada por un experto independiente tomando en consideración los planes de negocio de la Dirección de Nueva Pescanova, S.L. vigentes a la fecha de la combinación de negocios), a la evaluación de las pérdidas por deterioro de determinados activos (véanse Notas 3.4, 3.5 y 3.6), a la vida útil de los activos no corrientes (véanse Notas 3.2 y 3.3), a la estimación del valor razonable de la deuda financiera adquirida en la fecha de cambio de control, a la probabilidad de ocurrencia y valoración de provisiones (véase Nota 3.8) y la recuperabilidad de los activos por impuesto diferido (véase Nota 3.11).

Riesgos y otras contingencias

A la fecha de formulación de las presentes cuentas anuales consolidadas, la Dirección de la Sociedad Dominante no tiene conocimiento y, en consecuencia, no se han registrado pasivos derivados de riesgos o contingencias que no sean aquellos que, pudiendo tener origen en el anterior socio único de la Sociedad Dominante y las sociedades que formaban parte de su grupo con anterioridad a la fecha efectiva de las modificaciones estructurales llevadas a cabo en el ejercicio 2015, se encuentran incorporados como parte integrante de la denominada "cuenta espejo" (véase Nota 12.2) así como aquellos riesgos por pasivos contingentes que se encuentran recogidos en el epígrafe "Provisiones a largo plazo" del pasivo del balance consolidado adjunto (véase Nota 14). Los Administradores de la Sociedad Dominante han realizado la mejor cuantificación de estos pasivos en base a la información disponible a la fecha de formulación de las presentes cuentas anuales consolidadas.

Asimismo, a pesar de que las estimaciones realizadas por los Administradores de la Sociedad Dominante se han calculado en función de la mejor información disponible al 31 de marzo de 2021 es posible que acontecimientos que puedan tener lugar en el futuro obliguen a su modificación en los próximos ejercicios. El efecto en las cuentas anuales consolidadas de las modificaciones que, en su caso, se derivasen de los ajustes a efectuar durante los próximos ejercicios se registraría de forma prospectiva.

C) Comparación de la información

Tal y como se indica en la Nota 1 y en la Nota 16, el Grupo ha modificado su fecha de cierre de ejercicio social, pasando del 31 de diciembre al 31 de marzo. Por este motivo, la cuenta de pérdidas y ganancias consolidada correspondiente al ejercicio 2021 refleja las operaciones realizadas por el Grupo durante el período de tres meses iniciado el 1 de enero y terminado el 31 de marzo de 2021, mientras que la correspondiente al ejercicio 2020, que se presenta a efectos comparativos, refleja las operaciones de doce meses.

La información contenida en estas cuentas anuales consolidadas referida al ejercicio 2021 se presenta, a efectos comparativos con la información del ejercicio 2020.

D) Normas contables aplicadas por primera vez

El Grupo ha aplicado las siguiente normas e interpretaciones por primera vez en sus cuentas anuales consolidadas del ejercicio 2021:

- Modificación a la NIIF 16 para facilitar a los arrendatarios la contabilidad de las mejoras del alquiler relacionadas con el Covid-19, efectiva en períodos anuales iniciados a partir del 1 de junio de 2020. Dicha modificación no afecta a los arrendadores.

- Modificaciones a la NIIF 9, NIC 39, NIIF 7, NIIF 4 y NIIF 16 relacionadas con la reforma de los índices de referencia y modificación de la NIIF 4 en relación al diferimiento de la aplicación de la NIIF 9 hasta 2023, obligatorias para períodos anuales que comiencen a partir del 1 de enero de 2021.

La aplicación de estas normas no ha tenido efecto sobre las cuentas anuales consolidadas del ejercicio de 3 meses terminado el 31 de marzo de 2021.

El Grupo aplicó las siguientes normas e interpretaciones por primera vez en sus cuentas anuales consolidadas del ejercicio 2020:

- Modificaciones a las NIC 1 y 8 para alinear la definición de “materialidad” con la contenida en el marco conceptual y clarificar la definición de la misma, obligatoria para períodos anuales que comiencen a partir del 1 de enero de 2020, con aplicación prospectiva obligatoria.
- Modificaciones a la NIIF 9, NIC 39 y NIIF 7 relacionadas con la reforma de los tipos de interés de referencia, obligatoria para períodos anuales que comiencen a partir del 1 de enero de 2020.
- Modificación a la NIIF 3 para clarificar definición de “negocio” con el objeto de facilitar su identificación en el marco de una combinación de negocios o adquisición de un conjunto de activos, efectiva en períodos anuales iniciados a partir del 1 de enero de 2020.

La aplicación de estas normas no tuvo efecto sobre las cuentas anuales consolidadas del ejercicio 2020.

E) Nuevas normas contables y su impacto en las cuentas anuales consolidadas futuras

A la fecha de formulación de estas cuentas anuales consolidadas se encontraban pendientes de adopción por la Unión Europea las siguientes Normas, modificaciones e interpretaciones cuyas fechas efectivas de entrada en vigor son posteriores al 31 de marzo de 2021:

- NIIF 17 “Contratos de seguros y sus modificaciones”, obligatoria para períodos anuales que comiencen a partir del 1 de enero de 2023. Reemplaza a la NIIF 4 y recoge los principios de registro, valoración, presentación y desglose de los contratos de seguros con el objetivo de que la entidad proporcione información relevante y fiable que permita a los usuarios de la información determinar el efecto que los contratos de seguros tienen en los estados financieros, obligatoria para períodos anuales que comiencen a partir del 1 de enero de 2023.
- Modificaciones a la NIIF 3 en referencia al marco conceptual para alinear las definiciones de activo y pasivo en una combinación de negocios y aclaraciones relativas al registro de activos y pasivos contingentes, obligatorias para períodos anuales que comiencen a partir del 1 de enero de 2022.
- Modificaciones a la NIC 16 que prohíbe deducir del coste de un inmovilizado material cualquier ingreso obtenido de la venta de artículos producidos mientras la entidad está preparando el activo para su uso previsto, obligatoria para períodos anuales que comiencen a partir del 1 de enero de 2022.
- Modificaciones a la NIC 37 que explica que el coste directo de cumplir un contrato comprende los costes incrementales de cumplir ese contrato y una asignación de otros costes que se relacionan directamente con el cumplimiento del contrato, obligatoria para períodos anuales que comiencen a partir del 1 de enero de 2022.
- Mejoras a las NIIF 1, NIIF 9, NIIF 16 y NIC 41 con modificaciones menores, obligatoria para períodos anuales que comiencen a partir del 1 de enero de 2022

- Modificaciones a la NIC 1 para clarificar la clasificación y presentación de pasivos como corrientes y no corrientes, obligatoria para períodos anuales que comiencen a partir del 1 de enero de 2022.
- Modificaciones a la NIC 12 “Impuestos a las Ganancias”, obligatoria para períodos anuales que comiencen a partir del 1 de enero de 2023, para aclarar cómo las empresas deben contabilizar los impuestos diferidos sobre transacciones tales como arrendamientos y provisiones por desmantelamiento.

A la fecha actual el Grupo está analizando los posibles impactos derivados de estas nuevas normas, si bien se prevé que la aplicación de las mismas no produzca efectos significativos en las cuentas anuales consolidadas del Grupo.

F) Impactos COVID-19 en el Grupo

El 11 de marzo de 2020, la Organización Mundial de la Salud declaró el brote de Coronavirus COVID-19 una pandemia, debido a su rápida propagación por el mundo, habiendo afectado a más de 150 países. La mayoría de los Gobiernos han tomado medidas restrictivas para contener la propagación que incluyen aislamiento, confinamiento, cuarentena y restricción al libre movimiento de personas, cierre de locales públicos y privados, salvos los de primera necesidad y sanitarios, cierre de fronteras y reducción drástica del transporte aéreo, marítimo, ferroviario y terrestre.

Esta situación afectó de forma significativa a la economía global, debido a la interrupción o ralentización de las cadenas de suministro y el aumento significativo de la incertidumbre económica, evidenciando por un aumento en la volatilidad del precio de los activos, tipos de cambio y disminución de los tipos de interés a largo plazo.

Durante este ejercicio de tres meses terminado el 31 de marzo de 2021, el impacto que supuso en el patrimonio, en los resultados de sus operaciones y en los flujos de efectivo, se describe a continuación:

- i) Durante estos tres primeros meses del año 2021, se observa una recuperación de la venta en el retail en línea con la tendencia del aumento del consumo In Home y la situación del canal Horeca, empieza a sentirse una recuperación paulatina de la venta desde el inicio del año 2021 hasta, prácticamente, recuperar el volumen del año 2019 y superando significativamente el dato de 2020.
- ii) Por otro lado, el Grupo se ha visto inmerso en una serie de gastos para combatir el COVID-19, como han sido la compra de test, EPI's, reforzar los servicios de limpieza en las diferentes instalaciones, movilidad de personas etc., lo que ha supuesto un gasto de 600 miles de euros en el ejercicio 2021.
- iii) Desde la perspectiva de caja, durante el periodo de tres meses terminado el 31 de marzo de 2021, no se han producido hechos significativos como consecuencia de esta situación.

Durante el ejercicio 2021, se mantuvieron situaciones restrictivas en determinados canales de venta del Grupo, así como la vigencia del estado de alarma decretado por el Gobierno en territorio español, el cual finalizó el 9 de mayo de 2021.

3) POLÍTICAS CONTABLES Y NORMAS DE VALORACIÓN

Las principales normas de valoración utilizadas en la elaboración de las presentes cuentas anuales consolidadas han sido las siguientes:

3.1. Bases de consolidación

a) Sociedades dependientes

Las "sociedades dependientes" son aquéllas en las que la Sociedad Dominante posee el control, es decir, sobre las que tiene el poder para dirigir las actividades relevantes de la sociedad influyendo en los retornos. Esta circunstancia se manifiesta en general, aunque no únicamente, por la titularidad, directa o indirecta del 50% o más de los derechos de voto, de tal forma que se ha seguido el método de consolidación global para todas las sociedades con una participación superior al 50%. Asimismo, se consolidan por integración global aquellas sociedades sobre las cuales el grupo ejerce poder sobre sus actividades relevantes. En el Anexo I se presenta una relación de las sociedades dependientes.

La consolidación de las operaciones de la Sociedad Dominante y de las sociedades dependientes consolidadas, se ha efectuado siguiendo las siguientes normas básicas:

1. En la fecha de adquisición, los activos, pasivos y pasivos contingentes de la sociedad dependiente son registrados a su valor razonable. Los intereses de los accionistas minoritarios se presentan por la respectiva proporción del valor razonable de los activos y pasivos identificados.
2. El valor de la participación de los accionistas minoritarios en el patrimonio y en los resultados de las sociedades dependientes consolidadas por integración global se presentan, respectivamente, en los epígrafes "Patrimonio Neto – Intereses minoritarios" del balance consolidado y "Resultado consolidado del ejercicio atribuido a intereses minoritarios" de la cuenta de pérdidas y ganancias consolidada.

Cuando las pérdidas atribuibles a los socios externos son mayores que su participación en el patrimonio de la sociedad dependiente, dichas pérdidas se atribuyen a los socios externos incluso en el caso de que den lugar a un saldo deudor.

3. La conversión de los estados financieros de las sociedades extranjeras con moneda funcional distinta del euro se realiza del siguiente modo:
 - i. Los activos y pasivos, utilizando el tipo de cambio vigente en la fecha de cierre de las cuentas anuales consolidadas.
 - ii. Las partidas de la cuenta de pérdidas y ganancias consolidada, utilizando el tipo de cambio medio ponderado del ejercicio.
 - iii. El Patrimonio Neto se mantiene a tipo de cambio histórico a la fecha de adquisición o al tipo de cambio medio de su generación (tanto en el caso de los resultados acumulados como de las aportaciones realizadas), según corresponda.
 - iv. Las diferencias que se producen como consecuencia de la aplicación de los criterios anteriores se registran en el epígrafe "Diferencias de conversión" dentro del Patrimonio Neto (véase Nota 11.7).

4. Los resultados de las sociedades dependientes adquiridas o vendidas durante el período están incluidos en la cuenta de pérdidas y ganancias consolidada, desde la fecha de su adquisición hasta la fecha de su enajenación.
5. Las transacciones y saldos significativos entre las sociedades consolidadas por integración global han sido eliminados en el proceso de consolidación. Las plusvalías provenientes de la enajenación de empresas participadas, efectuadas dentro del Grupo, son igualmente eliminadas.
6. Siempre que sea necesario, se efectúan ajustes a las cuentas anuales de las sociedades dependientes, teniendo en consideración la uniformidad de las respectivas políticas contables con las del Grupo.

b) Combinaciones de negocios

La adquisición por parte de la Sociedad Dominante del control de una sociedad dependiente constituye una combinación de negocios a la que se aplicará el método de adquisición. En consolidaciones posteriores, la eliminación de la inversión - patrimonio neto de las sociedades dependientes se realizará con carácter general con base en los valores resultantes de aplicar el método de adquisición, que se describe a continuación, en la fecha de control.

Las combinaciones de negocios se contabilizan aplicando el método de adquisición, para lo cual se determina la fecha de adquisición y se calcula la contraprestación entregada en la combinación, registrándose los activos identificables adquiridos y los pasivos asumidos (incluidos los contingentes) a su valor razonable referido a dicha fecha.

No forman parte del coste de la combinación los gastos relacionados con la emisión de los instrumentos de patrimonio o de los pasivos financieros entregados a cambio de los elementos adquiridos.

Si en la fecha de cierre del ejercicio en que se produce la combinación no pueden concluirse los procesos de valoración necesarios para aplicar el método de adquisición descrito anteriormente, esta contabilización se considera provisional, pudiéndose ajustar dichos valores provisionales en el período necesario para obtener la información requerida, que en ningún caso será superior a un año. Los efectos de los ajustes realizados en este período se contabilizan retroactivamente, modificando la información comparativa, si fuera necesario.

c) Inversiones contabilizadas por el método de la participación

Una sociedad asociada es una entidad en la cual el Grupo tiene la capacidad de ejercer una influencia significativa en la toma de decisiones sobre las actividades relevantes de la sociedad, pero no posee el control individual o conjunto. Habitualmente, esta capacidad se manifiesta en una participación (directa o indirecta) entre el 20% y el 50% de los derechos de voto de la entidad participada.

Las inversiones financieras en empresas asociadas se encuentran registradas por el método de participación, registrándose inicialmente a su coste de adquisición. En el caso de que el coste de adquisición de la asociada sea superior al valor razonable de los activos netos identificados, dicho exceso se denomina fondo de comercio y se registra como mayor valor del epígrafe "Inversiones en entidades asociadas y negocios conjuntos". En los casos en que el coste de adquisición sea inferior al valor razonable de los activos netos identificados, la diferencia obtenida se registra como beneficio en la cuenta de pérdidas y ganancias consolidada del período.

De acuerdo con el método de la participación, las participaciones financieras son inicialmente registradas por su coste de adquisición, ajustado periódicamente por el valor correspondiente a la participación en los resultados de las empresas asociadas con contrapartida en beneficios o pérdidas por inversiones en dichas empresas asociadas y por otras variaciones surgidas en sus patrimonios netos (con contrapartida en reservas de libre disposición), así como por el registro de pérdidas por deterioro.

Las pérdidas en las sociedades asociadas que superen la inversión efectuada en dichas entidades no se reconocen, excepto cuando el Grupo haya asumido compromisos con dicha sociedad asociada.

Asimismo, los dividendos recibidos de estas empresas se registran como una disminución del importe de las "Inversiones en entidades asociadas y negocios conjuntos".

Los beneficios no realizados derivados de transacciones con sociedades asociadas se eliminan proporcionalmente al porcentaje de participación en la asociada. Las pérdidas no realizadas, son igualmente eliminadas, pero sólo si la pérdida no evidencia que el activo transferido está en situación de pérdida por deterioro.

Al cierre del ejercicio de 3 meses terminado el 31 de marzo de 2021 y del ejercicio 2020, los valores de las sociedades contabilizadas por el método de participación corresponden a la inversión en Abad Overseas Private, Ltd y a ciertas filiales del subgrupo Novanam.

d) Sociedades incluidas en el perímetro de consolidación

El detalle de las sociedades dependientes más significativas incluidas en el perímetro de consolidación se incluye en el Anexo I.

Se detallan a continuación una serie de sociedades de reducida dimensión que, al 31 de marzo de 2021 y al 31 de diciembre de 2020, formaban parte del Grupo o se trataba de participaciones indirectas poco significativas no integradas, y cuyo impacto en el consolidado no es relevante:

Sociedad	País	% de participación	Actividad
Pescafina Tampico, S.A.	Mexico	99%	Inactiva
Porvenir S.A.	Chile	59%	Inactiva
Companhia de Pesca do Oceano Indico Limitada	Mozambique	70%	Inactiva
Atushe Rock Lobster Company (PTY) LTD	Namibia	12%	Pesca
Aloe Fishing (PTY) LTD	Namibia	12%	Pesca
Pomona Lobster Packers (Pty) LTD	Namibia	25%	Pesca

e) Variaciones en el perímetro de consolidación

Los cambios habidos en el perímetro de consolidación en el ejercicio terminado el 31 de marzo de 2021 han sido los siguientes:

- En enero de 2021 las sociedades dependientes Novaguatemala, S.A. y Novapesca Trading, S.L. adquirieron el 66,67% y el 33,33%, respectivamente, de las participaciones de la sociedad GPM, S.A. con domicilio en Guatemala.

Los cambios habidos en el perímetro de consolidación en el ejercicio 2020 fueron los siguientes:

- En junio de 2020 se procedió al registro de la venta del 100% de participación que el Grupo ostentaba en la sociedad domiciliada en Argentina, Pesquera Latina, S.A., operación que supuso el reconocimiento de un beneficio por importe de 1,8 millones de euros registrado en el epígrafe "Resultado por pérdida de control en sociedades consolidadas" de la cuenta de pérdidas y ganancias consolidada del ejercicio 2020 adjunta (véase Nota 16.6).

- En diciembre de 2020, se procedió a la disolución de la sociedad Katei Alimentación, S.L.U., participada en su totalidad por la Sociedad Dominante. Previamente la Dirección del Grupo acordó la discontinuidad de las operaciones de esta unidad de negocio, y de este modo en julio de 2020 se procedió a la venta de 6 plantas productivas, correspondientes a un parte significativa del negocio, que supuso un reconocimiento de una pérdida por importe de 6,3 millones de euros registrado en el epígrafe "Resultado del ejercicio de operaciones interrumpidas" de la cuenta de pérdidas y ganancias consolidada del ejercicio 2020 adjunta, en el cual se registraron asimismo la totalidad de los ingresos y gastos incurridos desde el período en el cual la Dirección acordó la discontinuidad del negocio hasta la liquidación y disolución de la sociedad en diciembre de 2020.

3.2 Activos intangibles

Los costes referentes al mantenimiento del software se registran, cuando se incurren, como gastos en la cuenta de pérdidas y ganancias consolidada, no así cuando estos costes están directamente asociados a proyectos para los cuales sea probable la generación de beneficios económicos futuros para el Grupo. En estos casos, estos costes son capitalizados como inmovilizado intangible.

Las vidas útiles de los activos intangibles pueden ser finitas o indefinidas.

El importe amortizable de un activo intangible con una vida útil finita se distribuye sobre una base sistemática a lo largo de su vida útil. El método de amortización utilizado refleja el patrón de consumo esperado, por parte del Grupo, de los beneficios económicos futuros derivados del activo. Si este patrón no puede ser determinado de forma fiable, se adopta el método lineal de amortización. El cargo por amortización de cada período se reconoce en el resultado del ejercicio.

Los inmovilizados intangibles para los cuales no es previsible que exista un período limitado de generación de beneficios económicos futuros, se designan como inmovilizados intangibles de vida útil indefinida. Estos activos no se amortizan y están sujetos anualmente a test de deterioro de acuerdo con lo establecido en la Nota 3.4.

Al cierre de los ejercicios 2021 y 2020, el Grupo mantenía los siguientes activos de este tipo:

Marcas

En el proceso de asignación de los valores resultantes de la combinación de negocios mencionada en la Nota 1, que se completó durante el ejercicio 2016, el Grupo reconoció y valoró la marca "Pescanova" de la que es propietaria la sociedad dependiente Pescanova España, S.L.U. El valor asignado a esta marca, que se determinó de acuerdo con el método de valoración de "Relief from Royalty Method", ascendió a 64.359 miles de euros.

Sobre la base de un análisis de todos los factores relevantes, entre los que se encuentra el grado de penetración en el mercado de la marca y su consideración en los planes de negocio del Grupo a largo plazo, la Dirección del Grupo ha estimado que la vida útil de la marca es indefinida por lo que no se amortiza.

Carteras de clientes

En el proceso de asignación de los valores resultantes de la combinación de negocios mencionada en la Nota 1, que se completó durante el ejercicio 2016, el Grupo reconoció y valoró la cartera de clientes asociada a tres de las sociedades que se integran en el perímetro de consolidación, en la medida en que se identificó como activo intangible basado en la probabilidad de proporcionar el mismo producto a los mismos clientes en el futuro de manera recurrente. La valoración de estas carteras de clientes se realizó de acuerdo con el método "Multi-period Excess Earnings Method" (MEEM) y su valor conjunto ascendió a 5.371 miles de euros.

Las carteras de clientes identificadas y valoradas se amortizan linealmente en función de la vida útil establecida para cada una de ellas que se encuentra entre 4 y 11 años.

Fondo de comercio contable

El fondo de comercio se valora inicialmente a su coste siendo el exceso de la suma de la contraprestación transferida, el importe de los socios externos registrados y el valor neto de los activos adquiridos y los pasivos asumidos. En la combinación de negocios mencionada en la Nota 1, el fondo de comercio surge como contrapartida a los impuestos diferidos de pasivo resultantes de la diferencia entre el importe por el que han sido registrados los activos y pasivos y su valor fiscal, por importe de 23.223 miles de euros.

Este fondo de comercio se conoce comúnmente como “technical goodwill” y a los efectos de análisis de deterioro se tienen en consideración los criterios descritos en la Nota 3.4.

Licencias y derechos de pesca

Las licencias que tienen vida útil indefinida no se amortizan.

Aplicaciones informáticas

Las licencias para aplicaciones informáticas, distintas de los sistemas operativos y programas sin los cuales el ordenador no puede funcionar, se capitalizan sobre la base de los costes en que se ha incurrido para adquirirlas y prepararlas para usar el programa específico.

Estos costes se amortizan durante sus vidas útiles estimadas de 4 años.

3.3 Inmovilizado material

El inmovilizado material procedente de la combinación de negocios llevada a cabo en el ejercicio 2015 se valoró inicialmente por su valor razonable.

Para la estimación del valor razonable de los negocios adquiridos en la combinación de negocios realizada en el ejercicio 2015, la Sociedad Dominante contrató los servicios de un experto independiente de reconocido prestigio, que se basó en los planes de negocio futuros elaborados por la Dirección del Grupo a la fecha de la combinación de negocios. Estas previsiones se descontaron para calcular su valor actual a tasas que recogían el coste medio ponderado de capital por negocio y área geográfica en que se desarrolla (WACC). Como consecuencia de estas estimaciones, considerando que las deudas se habían podido estimar a su valor razonable y que los activos y pasivos circulantes estaban también valorados a su valor razonable, los únicos activos que se encontraban pendientes de valorar a su valor razonable eran los activos fijos. En consecuencia, la Dirección del Grupo estimó que la diferencia entre la valoración realizada de acuerdo con el criterio anteriormente descrito y los valores preexistentes en los negocios adquiridos correspondía exclusivamente a activos inmovilizados. Durante el ejercicio 2016, la Dirección del Grupo completó el proceso de identificación y asignación de valor definitivo de la mencionada diferencia y, en consecuencia, procedió a la reasignación de estos valores a la fecha de la combinación de negocios resultando una corrección definitiva del valor del inmovilizado material de 185.331 miles de euros.

El inmovilizado material adquirido con fecha posterior al 9 de noviembre de 2015, fecha de la combinación de negocios mencionada en la Nota 1, se valora inicialmente por su precio de adquisición o coste de producción.

La valoración posterior de los activos se minorará por la correspondiente amortización acumulada y las pérdidas por deterioro, si las hubiera, conforme al criterio mencionado en la Nota 3.4.

Los costes de ampliación, modernización o mejora que representan un aumento de la productividad, capacidad o eficiencia o un alargamiento de la vida útil de los bienes, se capitalizan como mayor coste de los correspondientes bienes.

Las subvenciones oficiales relacionadas con activos (o de capital), incluyendo las de carácter no monetario valoradas según su valor razonable, se presentan en el balance como deducciones del importe en libros de los activos con los que se relacionan. Dichas subvenciones se reconocen cuando existe una seguridad razonable del cumplimiento de las condiciones asociadas a su concesión y al cobro de las mismas.

Las sustituciones o renovaciones de elementos completos que aumentan la vida útil del bien, o su capacidad económica, se registran como mayor valor del inmovilizado material, con el consiguiente retiro contable de los elementos sustituidos o renovados.

Los gastos periódicos de mantenimiento, conservación y reparación se imputan a resultados, como coste del ejercicio en que se incurren.

El inmovilizado material, neto en su caso del valor residual del mismo, se amortiza distribuyendo linealmente el coste de los diferentes elementos que componen dicho inmovilizado entre los años de vida útil estimada que constituyen el período en el que las sociedades esperan utilizarlos.

En el ejercicio 2020 se realizó un análisis técnico de la vida útil del conjunto de activos del Grupo, contando para ello con los servicios de un experto independiente de reconocido prestigio, el cual emitió un informe técnico sobre la vida útil estimada para las principales clases de activos, en base al cuál la Dirección del Grupo modificó el porcentaje de amortización para determinados grupos de activos a partir del ejercicio que comenzó el 1 de enero de 2020. El detalle de vida útil por epígrafe aplicada y la vida útil estimada para el ejercicio 2020 y sucesivos se muestra en el siguiente cuadro:

	Años de vida útil	Porcentaje de amortización
Terrenos y construcciones	17 - 50	2 - 6 %
Instalaciones técnicas y maquinaria	4 - 20	5 - 25 %
Flota	5 - 30	3,33 - 20 %
Otro inmovilizado	4 - 20	5 - 25 %

El importe en libros de un elemento de inmovilizado material se da de baja en cuentas:

- (a) por su enajenación o disposición por otra vía; o
- (b) cuando no se espera obtener beneficios económicos futuros por su uso,

La pérdida o ganancia derivada de la baja en cuentas de un elemento de inmovilizado material, se determina como la diferencia entre el importe neto obtenido por su enajenación o disposición por otra vía, si existe, y el importe en libros del elemento y se incluye en el resultado del ejercicio, cuando la partida se da de baja en cuentas.

El valor residual y la vida útil de un activo se revisan, como mínimo, al término de cada ejercicio anual y, si las expectativas difieren de las estimaciones previas, los cambios se contabilizan como un cambio en una estimación contable.

En las grandes reparaciones e inspecciones generales, en el caso de la flota, su coste se reconoce en el importe en libros del inmovilizado material como una sustitución, siempre y cuando se cumplan las condiciones para su reconocimiento.

Los importes contabilizados se revisan para analizar su posible deterioro, cuando los eventos o cambios en las circunstancias indican que dicho importe no puede ser recuperado.

Activos por derecho de uso

El coste del activo por derecho de uso comprende:

- (a) el importe de la valoración inicial del pasivo por arrendamiento.
- (b) cualquier pago por arrendamiento efectuado en la fecha de comienzo o antes de esta, menos cualquier incentivo de arrendamiento recibido.
- (c) cualquier coste directo inicial soportado.
- (d) una estimación de los costes en que se incurrirá al desmantelar y eliminar el activo subyacente, rehabilitar el lugar en el que se ubique o devolver dicho activo a la condición exigida en los términos y condiciones del arrendamiento, salvo si se incurre en tales costes para la producción de existencias.

Posteriormente se valora el activo al coste menos la amortización acumulada y las pérdidas por deterioro de valor acumulada.

Inversiones inmobiliarias

Se valoran inicialmente al coste y dado que provienen de traspasos de inmovilizado material con motivo del cambio de uso del activo, el Grupo contabiliza las mismas de acuerdo con las políticas y normas contables de inmovilizado material. Al 31 de marzo de 2021 y al 31 de diciembre de 2020, el Grupo reconoce como inversiones inmobiliarias, principalmente, el coste de los tres frigoríficos que el Grupo tiene en España, como resultado de la externalización de la gestión y arrendamiento de los mismos a un tercero.

3.4 Deterioro de activos

Al menos al cierre del ejercicio, el Grupo evalúa si existen indicios de que algún activo no corriente o, en su caso, alguna unidad generadora de efectivo pueda estar deteriorado. Si existen indicios y, en cualquier caso, para los fondos de comercio y los activos intangibles con vida útil indefinida se estiman sus importes recuperables.

El Grupo ha evaluado, al cierre del ejercicio de 3 meses terminado el 31 de marzo de 2021, si existe algún indicio de deterioro del valor de sus activos (incluyendo aquellos activos intangibles de vida útil indefinida y los fondos de comercio asignables a unidades generadoras de efectivo concretas) o de sus Unidades Generadoras de Efectivo (UGE), entendiéndose por estas cada uno de los diferentes negocios por área geográfica en los que el Grupo desarrolla sus actividades (Pesca Cono Sur, Pesca África, Acuicultura Vannamei, Acuicultura Rodaballo, Comercial e Industrial y Otros). Si existe tal indicio, o bien se requiere efectuar la prueba anual de deterioro de dichos activos (en el caso de activos intangibles de vida útil indefinida), el Grupo efectúa una estimación del importe recuperable del activo/UGE. El importe recuperable del activo/UGE es el valor mayor entre el valor razonable del activo menos sus costes de venta asociados y su valor de uso, y viene determinado para activos individuales o para la UGE en conjunto.

Si el valor contabilizado de un activo/UGE excede de su importe recuperable, se reduce el valor del citado activo/UGE hasta su importe recuperable.

El Grupo considera que la mejor evidencia del valor razonable de un activo menos los costes de venta es la existencia de un mercado activo o precio, dentro de un compromiso formal de venta, en una transacción realizada en condiciones de independencia mutua, ajustado por los costes incrementales directamente atribuibles a la enajenación o disposición por otra vía del activo.

Si no existe ni un acuerdo firme de venta ni un mercado activo, el valor razonable del activo/UGE se calcula a partir de la mejor información disponible (mediante la aplicación de múltiplos de compañías cotizadas que operan en el mismo sector de actividad, transacciones similares o por el método del descuento de flujos de caja futuros).

Los costes de enajenación o disposición por otra vía, diferentes de aquéllos que ya hayan sido reconocidos como pasivos, se deducen al calcular el valor razonable menos los costes de venta.

Para estimar el valor recuperable, el Grupo se ha basado principalmente en las previsiones de flujos de caja futuros que se desprenden de las proyecciones elaboradas por la Dirección de Grupo para el período 2020-2024, las cuales se encuentran alineadas con el Plan Estratégico. La mayoría de los crecimientos de las ventas proyectadas se deben a mayores volúmenes vendidos y mantenimiento de los precios de venta.

Estas previsiones se descuentan para calcular su valor actual a una tasa de descuento (WACC) que recoge el coste medio ponderado de capital por negocio y área geográfica en que se desarrolla. A efectos del análisis realizado al cierre de los ejercicios 2021 y 2020, se estimaron los siguientes rangos de tasas de descuento, después de impuestos, por áreas de negocio:

Negocio	POR ÁREAS DE NEGOCIO Y GEOGRAFÍA		
	Europa	América	África
Pesca Cono Sur	-	6,9% - 13,2%	-
Pesca África	-	-	7,7% - 12,5%
Acuicultura Vannamei	-	12,9% - 14,6%	-
Acuicultura Rodaballo	7,3%	-	-
Comercial e Industrial	7,2% - 10,3%	7,7%	-
Otras	7,1%	13,9%	-

El Grupo evalúa, en cada fecha de cierre, si existe algún indicio de que la pérdida por deterioro del valor reconocida en ejercicios anteriores, para un activo/UGE distinto del fondo de comercio, ya no existe o podría haber disminuido. Si existe tal indicio, el Grupo estima de nuevo el importe recuperable del activo/UGE. En el caso del fondo de comercio, los deterioros no son reversibles.

En el análisis de sensibilidad del deterioro del inmovilizado material e intangible incluyendo aquellos activos intangibles de vida útil indefinida y los fondos de comercio asignables por grupos de UGE (véase Nota 5), se pone de manifiesto la necesidad de registrar deterioros adicionales, por importe de 4 millones de euros (18 millones de euros a 31 de diciembre de 2020), y reversiones, por importe de 8 millones de euros (reversión por importe de 5 millones de euros al 31 de diciembre de 2020) sobre el deterioro registrado al 31 de marzo de 2021, considerando los efectos de un incremento y un descenso de 25 puntos básicos en la tasa de descuento utilizada. Del análisis de sensibilidad de la tasa de crecimiento de la renta perpetua y de los flujos de negocio utilizados, no se han detectado impactos significativos.

El Grupo ha utilizado una tasa de crecimiento a perpetuidad del 0,5% en los ejercicios 2021 y 2020.

3.5 Instrumentos financieros

Un "instrumento financiero" es un contrato que da lugar a un activo financiero en una entidad y, simultáneamente, a un pasivo o instrumento de capital en otra entidad.

a) Efectivo y otros activos líquidos equivalentes

Los importes incluidos en el epígrafe de "Efectivo y otros activos líquidos equivalentes", corresponden a los importes de caja, depósitos bancarios, depósitos a plazo y otras aplicaciones de tesorería, con vencimiento a corto plazo (tres meses o menos) desde su contratación, con alta

liquidez, que son fácilmente convertibles en efectivo y que no tienen riesgo significativo de cambio de valor.

b) Cuentas a cobrar

Las cuentas a cobrar se registran inicialmente, por su valor razonable, y posteriormente por su coste amortizado respectivo, de acuerdo con el método del tipo de interés efectivo. En el caso de que el efecto de la actualización financiera no sea significativo, se registran por su valor nominal. Cuando existe evidencia de pérdida de valor por deterioro, se procede al registro del correspondiente ajuste con cargo a resultados. El ajuste se realiza por la diferencia entre el valor por el cual las cuentas a cobrar se encuentran registradas y el valor actual de los flujos de caja que se estima recibir, descontados al tipo de interés efectivo.

c) Otros activos financieros

El alta y la baja de los activos financieros se registran en la fecha en que son transferidos sustancialmente los riesgos y ventajas inherentes, independientemente de la fecha de liquidación financiera.

Los activos financieros son inicialmente valorados por su precio de adquisición, que equivale al valor razonable de la contraprestación entregada, incluyendo los gastos incurridos en la transacción (salvo para los activos financieros a valor razonable con cambios en pérdidas y ganancias, que se imputan a resultados).

Estos activos se clasifican en las siguientes categorías de acuerdo con el modelo de negocio y las características de los flujos contractuales:

- Activos financieros a valor razonable con cambios en resultados.
- Activos financieros valorados a coste amortizado.
- Activos financieros valorados a valor razonable con cambios en otro resultado global.

El Grupo solamente tiene activos financieros valorados a valor razonable con cambios en resultados y préstamos y partidas a cobrar.

Los préstamos y las partidas a cobrar son activos financieros no derivados con pagos de cuantía determinada o determinable que no se negocian en un mercado activo. Tras la valoración inicial, estos activos financieros, en caso de ser únicamente pago de principal e intereses, se valoran al coste amortizado usando el método del tipo de interés efectivo, menos las pérdidas por deterioro que pudieran existir.

Los activos financieros a valor razonable con cambios en resultados se reconocen inicialmente al valor razonable. Los costes de transacción directamente atribuibles a la compra o emisión se reconocen como gasto a medida que se incurren. El valor razonable de un instrumento financiero en el momento inicial es habitualmente el precio de la transacción, salvo que dicho precio contenga elementos diferentes del instrumento, en cuyo caso, el Grupo determina el valor razonable del mismo. Si el Grupo determina que el valor razonable de un instrumento difiere del precio de la transacción, registra la diferencia en resultados, en la medida en que el valor se haya obtenido por referencia a un precio cotizado en un mercado activo de un activo o pasivo idéntico o se haya obtenido de una técnica de valoración que sólo haya utilizado datos observables. En el resto de casos, el Grupo reconoce la diferencia en resultados, en la medida en que surja de un cambio en un factor que los participantes de mercado considerarían al determinar el precio del activo o pasivo. Con posterioridad a su reconocimiento inicial, se reconocen a valor razonable registrando las variaciones en resultados. Las variaciones del valor razonable incluyen el

componente de intereses y dividendos. El valor razonable no se reduce por los costes de transacción en que se pueda incurrir por su eventual venta o disposición por otra vía.

Los activos y pasivos financieros a coste amortizado se reconocen inicialmente por su valor razonable, más o menos los costes de transacción incurridos y se valoran posteriormente al coste amortizado, utilizando el método del tipo de interés efectivo.

d) Pasivos financieros e instrumentos de capital

Los pasivos financieros procedentes de la combinación de negocios llevada a cabo en el ejercicio 2015 se valoraron a su valor razonable a la fecha de la combinación. A efectos de calcular, en la fecha de cambio de control, el valor razonable de los pasivos asumidos se realizaron las siguientes consideraciones, distinguiendo los tipos de deudas que se indican a continuación:

- i. Deuda reestructurada: entendida como aquella proveniente de los concursos de acreedores de las entidades españolas y la entidad Argenova, S.A., del antiguo Grupo Pescanova (ver descripción detallada en la Nota 12).

A efectos de calcular el valor razonable de la deuda reestructurada se procedió a descontar las salidas de caja esperadas a una tasa de descuento estimada en función de su vencimiento y del riesgo de negocio, que en esencia es el riesgo de generación de caja, para cada uno de los tipos/tramos de deuda. Dicha tasa ascendió a un factor de descuento medio ponderado del 8,32%. A su vez, para la estimación de las salidas de caja se consideraron las siguientes hipótesis:

- o Pago de intereses: las deudas recibidas mantienen distintos tipos de interés en función de la calificación que obtuvieron en los diferentes concursos (calificación que determina la prioridad de cobro, siendo estas calificaciones o tramos los siguientes: senior ordinario, junior ordinario, senior subordinado y junior subordinado) y estos intereses pueden ser exigibles en fechas concretas o capitalizables como mayor importe del principal de la deuda si no existen disponibilidades líquidas en las acreditadas (considerando adicionalmente que los intereses de las deudas subordinadas solamente comienzan a devengarse, y por tanto serían exigibles, cuando se haya repagado en su totalidad la deuda ordinaria). A los efectos de estimar el valor razonable de la deuda en la fecha de cambio de control se analizó la capacidad de generación de efectivo desde la Sociedad Dominante y se consideraron aquellas opciones de gestión de tesorería que se encuentran bajo el control de la Dirección del Grupo. De acuerdo a las proyecciones realizadas por la Dirección del Grupo, y siguiendo el criterio anteriormente indicado, se agotarán los plazos para el pago de los intereses que no sean exigibles en fechas concretas, capitalizándose los mismos como mayor deuda hasta el momento del pago del principal.
- o Pagos de principal: del mismo modo, las deudas asumidas tienen diferentes calendarios de pago, tal y como se describen en la Nota 12, alcanzando los de la deuda subordinada hasta mayo de 2044, dependiendo de la fecha en la que la deuda ordinaria quede íntegramente satisfecha, lo cual se estimó que ocurriría en mayo de 2029. Respecto al pago de las deudas ordinarias que debe liquidar la Sociedad Dominante, se consideraron las mismas opciones de gestión de tesorería que se utilizaron para la estimación de pago de intereses. De acuerdo con las proyecciones realizadas por la Dirección del Grupo y siguiendo el criterio anteriormente indicado se agotarán los plazos para el pago del principal de la deuda reestructurada.

- o Asimismo, la Sociedad Dominante realizó sus mejores estimaciones respecto a los compromisos de pago futuros que podrían derivarse de aquella deuda que mantiene el carácter contingente con el que fue calificada en los informes concursales de Pescanova, S.A. y sus filiales en España.

Tras su incorporación, la deuda novada se valora por su coste amortizado. Durante el ejercicio 2021 se han revisado las hipótesis consideradas en la valoración realizada en el ejercicio 2015 sin que hayan variado significativamente.

- ii. Compromisos existentes a la fecha de la combinación (Crédito adicional subordinado), tal y como estaban contemplados en los convenios de acreedores de Pescanova, S.A. y de las filiales españolas.

Al igual que el resto de las deudas anteriormente descritas, a efectos de valorar las mismas se procedió a descontar las salidas de caja esperadas a una tasa de descuento estimada en función de su vencimiento y del riesgo de negocio, para lo que se han tenido en cuenta la siguiente consideración:

Crédito adicional subordinado: de acuerdo con las condiciones de dicho crédito, el vencimiento del mismo está supeditado al pago íntegro de la deuda reestructurada y no puede ser pagado con anterioridad a la misma, por lo que, tal y como hemos indicado anteriormente, se estimó que la cancelación del mismo no se produciría hasta el ejercicio 2044. Adicionalmente, las condiciones de pago de intereses de este crédito son las mismas que para el tramo junior de la deuda reestructurada por lo que se consideraron las mismas opciones de gestión de tesorería que se encuentran bajo el control de la Dirección del Grupo, capitalizándose los mismos hasta el vencimiento del principal de la deuda.

- iii. Deuda internacional suscrita por entidades extranjeras: corresponde a aquella deuda que se encontraba directamente dispuesta por sociedades filiales fuera de España y que no se han encontrado en procesos concursales.

Para la deuda internacional suscrita por filiales extranjeras se consideró que el valor contable no difería significativamente del valor razonable de las mismas (al ser en filiales que se habían refinanciado en fechas próximas a la fecha de valoración), teniendo en cuenta, en su caso, los potenciales apoyos financieros desde la Sociedad Dominante.

Una vez obtenidos los calendarios de pago estimados, la Dirección del Grupo realizó una estimación de la tasa de descuento a utilizar sobre dichos pagos estimados, considerando que los vencimientos previstos más lejanos en el tiempo tienen un riesgo financiero mayor y, en consecuencia, una tasa de descuento superior. Como consecuencia de este análisis, la deuda reestructurada muestra un factor de descuento medio ponderado del 8,32%, mientras que en el crédito adicional subordinado es del 19,35%.

Los pasivos financieros y los instrumentos de capital emitidos por el Grupo se clasifican de acuerdo con su fondo económico, independientemente de la forma legal que asuman.

Los instrumentos de capital emitidos por la Sociedad Dominante se registran en patrimonio neto por el valor recibido, netos de los costes de su emisión.

e) Préstamos bancarios

Los préstamos procedentes de la combinación de negocios llevada a cabo en el ejercicio 2015 se valoraron a su valor razonable a la fecha de la combinación. El resto de los préstamos se registran inicialmente en el pasivo por el valor nominal recibido, neto de gastos de emisión asociados, lo que equivale a su valor razonable a esa fecha. Posteriormente, los préstamos se valoran por el método de coste amortizado, calculado de acuerdo con el método del tipo de interés efectivo.

f) Cuentas a pagar

Las cuentas a pagar se registran inicialmente por su valor razonable y, posteriormente, se registran por su coste amortizado, de acuerdo con el tipo de interés efectivo. En el caso en que el efecto de la actualización financiera no sea significativo, se mantienen a su valor nominal, tanto en su registro inicial como en la valoración posterior.

g) Instrumentos de cobertura de flujos de efectivo

Para la contabilización de instrumentos de cobertura de flujos de efectivo, la parte de la ganancia o pérdida del instrumento de cobertura contable de efectivo que se haya determinado como cobertura eficaz, se reconocerá transitoriamente en el patrimonio neto, imputándose a la cuenta de pérdidas y ganancias en el ejercicio o ejercicios en los que la operación cubierta prevista afecte al resultado. La porción inefectiva de la cobertura se reconocerá de forma inmediata en la cuenta de pérdidas y ganancias cuando esta se materialice.

Determinados préstamos bancarios otorgados a sociedades cuya moneda local es distinta a la funcional del Grupo, son designados como instrumentos de coberturas de flujo de efectivo para el riesgo de tipo de cambio de las ventas en dichas monedas extranjeras. El Grupo realiza esta designación para cubrir la variación en los flujos de caja provocada por la fluctuación del tipo de cambio que afectará a las ventas futuras altamente probables que se producirán en moneda distinta a la moneda funcional del Grupo.

Siguiendo el modelo de coberturas de flujo de efectivo, los cambios producidos en la cuenta de resultados por la reevaluación de los instrumentos de cobertura se registrarán en el patrimonio neto, estando limitado este importe a la porción efectiva de sus cambios de valor. Los importes acumulados en patrimonio neto serán reclasificados a la cuenta de pérdidas y ganancias consolidada cuando el elemento cubierto afecte dicha cuenta. La porción inefectiva se reconoce en la cuenta de pérdidas y ganancias consolidada. Si la cobertura deja de cumplir los criterios establecidos para su registro, el instrumento de cobertura es amortizado de forma anticipada, expira o es condonado, la relación de coberturas será debidamente discontinuada de forma prospectiva. Para ello, se mantendrán los importes acumulados en patrimonio neto hasta que el elemento cubierto afecte a la cuenta de pérdidas y ganancias consolidada, momento en el que se reclasificarán a la misma línea en que esto ocurra. Si las ventas futuras altamente probables dejasen de ser probables, los importes acumulados en las reservas de coberturas serán automáticamente reclasificados por su totalidad a pérdidas y ganancias.

3.6 Existencias y Activos biológicos

Las existencias se valoran por el importe menor entre su coste de adquisición o producción y su valor neto realizable.

El coste de adquisición incluye el importe facturado por el vendedor después de deducir cualquier descuento, rebaja u otras partidas similares y todos los gastos adicionales tales como los transportes, aranceles, seguros y otros directamente atribuibles a la adquisición de las existencias.

El coste de producción de las existencias comprende el precio de adquisición de las materias primas y otras materias consumibles y los costes directamente relacionados con las unidades producidas y una parte calculada de forma sistemática de los costes indirectos, variables o fijos incurridos durante el proceso de su transformación. El proceso de distribución de los costes indirectos fijos se efectúa en función de la capacidad normal de producción o la producción real, la mayor de las dos.

El valor de coste de las existencias es objeto de ajuste contra resultados en aquellos casos en los que su coste exceda su valor neto realizable. A estos efectos se entiende por valor neto realizable:

- Materias primas y otros aprovisionamientos: su precio de reposición. No obstante, lo anterior el Grupo no realiza ajuste alguno en aquellos casos en los que se espere que los productos terminados a los que se incorporen las materias primas y otros aprovisionamientos fuesen a ser enajenados por un valor equivalente a su coste de producción o superior al mismo;
- Mercaderías y los productos terminados: su precio estimado de venta, menos los costes necesarios para la venta;
- Productos en curso: el precio estimado de venta de los productos terminados correspondientes, menos los costes estimados para finalizar su producción y los relacionados con su venta;

La reducción del valor reconocida previamente se revierte contra resultados, si las circunstancias que causaron la rebaja del valor han dejado de existir o cuando existe una clara evidencia de un incremento del valor neto realizable como consecuencia de un cambio en las circunstancias económicas. La reversión de la reducción del valor tiene como límite el menor del coste y el nuevo valor neto realizable de las existencias.

En aplicación de la NIC 41, el Grupo valora sus activos biológicos, consistentes, básicamente, en pescado y langostino cultivados, en distintas etapas de crecimiento, a su valor razonable menos los costes estimados en el punto de venta.

Los activos biológicos se generan debido a la actividad acuícola y se materializan en animales vivos (peces y crustáceos) de las especies rodaballo y langostino. Estos activos están controlados en las diferentes instalaciones que están especializadas en función del ciclo vital en que se encuentran los animales en cada momento. Consecuencia del propio proceso productivo de la acuicultura, los activos biológicos están compuestos por animales vivos de todos los tamaños, desde individuos recién nacidos con apenas días de edad hasta otros próximos a su comercialización con varios meses de edad.

Los activos biológicos se mantienen separados por grupos de edades y tamaños. Para determinar la biomasa de cada estanque/jaula se hacen muestreos sistemáticamente de un número razonable de individuos. Estos muestreos son imprescindibles y se realizan mensualmente para poder determinar en cada momento el tipo de alimentación que le corresponde a cada grupo de individuos y para estudiar la necesidad de trasladarlos a nuevos estanques/jaulas debido a su crecimiento.

El Grupo valora los distintos activos biológicos agrupándolos de acuerdo con atributos como la edad y el tamaño.

La determinación del valor razonable en cada cierre se realiza teniendo en cuenta el valor medio de las transacciones más recientes en el mercado como aproximación al valor razonable, siempre que el activo ya esté en un tamaño adecuado para la venta.

El Grupo reconoce las ganancias o pérdidas surgidas por la variación del valor razonable menos los costes de venta en resultado del ejercicio.

3.7 Activos no corrientes mantenidos para la venta y actividades interrumpidas

Los activos no corrientes y los grupos enajenables se clasifican como mantenidos para la venta si su valor contable se recuperará fundamentalmente a través de una transacción de venta, en lugar de por uso continuado. Esta condición se considera cumplida solo cuando la venta es altamente probable y el activo no corriente (o grupo enajenable) está disponible, en sus condiciones actuales, para la venta inmediata. La Dirección debe comprometerse a vender, lo que implica que la venta se produzca durante el ejercicio siguiente a la fecha de clasificación como mantenido para la venta.

Cuando el Grupo se ha comprometido con un plan de venta que conlleva pérdida del control de una filial, todos los activos y pasivos de esa filial se clasifican como mantenidos para la venta, cuando se cumplen los criterios descritos anteriormente, con independencia de si el Grupo conservará una participación no controladora en su filial después de la venta.

Los activos no corrientes (y grupos enajenables) clasificados como mantenidos para la venta se valoran al menor entre su valor en libros y su valor razonable menos los costes de venta.

Los ingresos y gastos de activos no corrientes mantenidos para la venta y grupos enajenables que no cumplen los requisitos para clasificarse como operaciones interrumpidas se incluyen en la cuenta de pérdidas y ganancias consolidadas correspondientes en función de su naturaleza. Cuando se cumplen los requisitos de la NIIF 5, las entidades deben desglosar en una única línea, de la cuenta de pérdidas y ganancias consolidada, los resultados de los activos no corrientes mantenidos para la venta y grupos enajenables y los obtenidos, en su caso, por su venta. Adicionalmente, se informará en las notas de acuerdo con los requerimientos de desglose descritos en la NIIF 5.

Durante los ejercicios 2021 y 2020 el Grupo registra como mantenido para la venta un terreno en Perú, para el cuál existe un compromiso de venta a terceros por un importe de 0,2 millones de euros.

3.8 Provisiones y pasivos contingentes

De acuerdo con la NIC 37, en la formulación de las cuentas anuales consolidadas se diferencia entre:

- a) Provisiones: saldos acreedores que cubren obligaciones actuales derivadas de sucesos pasados, cuya cancelación es probable que origine una salida de recursos, pero que resultan indeterminados en cuanto a su importe y/o momento de cancelación.
- b) Pasivos contingentes: obligaciones posibles surgidas como consecuencia de sucesos pasados, cuya materialización futura está condicionada a que ocurra, o no, uno o más eventos futuros independientes de la voluntad del Grupo.

El balance consolidado recoge todas las provisiones con respecto a las cuales se estima que la probabilidad de que se tenga que atender la obligación es mayor que de lo contrario. Salvo que sean considerados como remotos, los pasivos contingentes identificados, anteriores a la fecha de toma de control se reconocen en el balance por su valor razonable, mientras que los que surjan con posterioridad no se reconocerán, sino que se informa sobre los mismos en las notas de la memoria.

Las provisiones se valoran por el valor actual de la mejor estimación posible del importe necesario para cancelar o transferir la obligación, teniendo en cuenta la información disponible sobre el suceso y sus consecuencias, y registrándose los ajustes que surjan por la actualización de dichas provisiones como un gasto financiero conforme se va devengando.

La compensación a recibir de un tercero en el momento de liquidar la obligación, siempre que no existan dudas de que dicho reembolso será percibido, se registra como activo, excepto en el caso de que exista un vínculo legal por el que se haya exteriorizado parte del riesgo, y en virtud del cual el Grupo no esté obligado a responder; en esta situación, la compensación se tendrá en cuenta para estimar el importe por el que, en su caso, figurará la correspondiente provisión.

3.9 Saldos y transacciones en moneda extranjera

Las operaciones realizadas en moneda distinta de la funcional de cada sociedad se registran en la moneda funcional de cada sociedad a los tipos de cambio vigentes en el momento de la transacción. Durante el ejercicio, las diferencias que se producen entre el tipo de cambio contabilizado y el que se encuentra en vigor a la fecha de cobro o pago, se registran como resultados en la cuenta de pérdidas y ganancias consolidada.

Asimismo, la conversión de los saldos a cobrar o a pagar al cierre de cada ejercicio en moneda distinta de la funcional en la que están denominados los estados financieros de las sociedades que forman parte del perímetro de consolidación, se realiza al tipo de cambio de cierre. Las diferencias de valoración producidas se registran como resultados en la cuenta de pérdidas y ganancias consolidada.

No obstante, las diferencias de cambio surgidas al reevaluar las partidas monetarias (no derivados) designadas como instrumentos de coberturas de flujo de efectivo para el riesgo de tipo de cambio serán reconocidas en Patrimonio Neto por aquella porción que se considere efectiva en la relación de cobertura, para posteriormente reciclarse en la cuenta de pérdidas y ganancias consolidada en el reconocimiento del ingreso derivado de transacciones previstas altamente probable que conforman el elemento cubierto.

3.10 Clasificación en el balance

Se consideran activos corrientes aquéllos vinculados al ciclo normal de explotación, que con carácter general se considera de un año (pudiendo ser superior en el negocio de acuicultura), y también aquellos otros activos cuyo vencimiento, enajenación o realización se espera que se produzca en el plazo de 12 meses desde la fecha de cierre del ejercicio. Los activos que no cumplen estos requisitos se califican como no corrientes.

Del mismo modo, son pasivos corrientes los vinculados al ciclo normal de explotación, y en general todas las obligaciones cuyo vencimiento o extinción se producirá en un plazo inferior a 12 meses desde la fecha del balance. En caso contrario, se clasifican como no corrientes.

En el caso de que un pasivo no tenga, antes del cierre del ejercicio, un derecho incondicional para el Grupo de diferir su liquidación por al menos doce meses desde la fecha del balance, este pasivo se clasifica como corriente.

3.11 Impuesto sobre beneficios

El gasto o ingreso por Impuesto sobre beneficios comprende la parte relativa al gasto o ingreso por el impuesto corriente y la parte correspondiente al gasto o ingreso por impuesto diferido.

a) Impuesto corriente

El impuesto corriente es la cantidad que el Grupo satisface como consecuencia de las liquidaciones fiscales del Impuesto sobre beneficios relativas a un ejercicio. Las deducciones y otras ventajas fiscales en la cuota del impuesto, excluidas las retenciones y pagos a cuenta, así como las pérdidas fiscales compensables de ejercicios anteriores y aplicadas efectivamente en éste, dan lugar a un menor importe del impuesto corriente.

b) Impuesto diferido

El ingreso o gasto por impuesto diferido corresponden al reconocimiento y la cancelación de los activos y pasivos por impuesto diferido. Estos incluyen las diferencias temporarias entre el valor contable de los activos y los pasivos y su valor fiscal, así como las bases imponibles negativas pendientes de compensación y los créditos por deducciones fiscales no aplicados fiscalmente.

Dichos importes se registran aplicando a la diferencia temporaria o crédito que corresponda, el tipo de gravamen al que se espera recuperarlos o liquidarlos.

Todas las diferencias temporarias imponibles se reconocen como pasivos por impuesto diferido, excepto las resultantes del reconocimiento inicial de un fondo de comercio o de un activo o pasivo en una transacción que no es una combinación de negocios y que, en el momento de la transacción, no afecta ni al resultado contable ni al resultado fiscal.

Los activos por impuesto diferido se reconocen para todas las diferencias temporarias deducibles, deducciones pendientes de aplicar y bases imponibles negativas pendientes de compensar en la medida en la que sea probable que vaya a haber un beneficio fiscal contra el cual se podrá utilizar la diferencia temporaria deducible, el crédito fiscal o las bases imponibles negativas no utilizadas, excepto cuando el activo por impuesto diferido relativo a la diferencia temporaria deducible surge del reconocimiento inicial de un activo o pasivo en una transacción que no es una combinación de negocios y, que en el momento de la transacción, no afecta ni al resultado contable ni al resultado fiscal.

Con respecto a las diferencias temporarias deducibles relacionadas con inversiones en sociedades dependientes y entidades asociadas, los activos por impuesto diferido se reconocen sólo en la medida en que sea probable que las diferencias temporarias reviertan en un futuro previsible y que haya un beneficio fiscal contra el cual se podrán utilizar las diferencias temporarias.

En cada cierre contable, el valor en libros de los activos por impuesto diferido es revisado y se realizan los ajustes necesarios cuando hay dudas sobre su recuperación en el futuro. Los activos por impuesto diferido no registrados se reevalúan en cada fecha de cierre y se reconocen en la medida en que sea probable que el beneficio fiscal futuro permita recuperar el activo por impuesto diferido.

El Grupo evalúa periódicamente las consideraciones adoptadas en las declaraciones fiscales respecto a las situaciones en las que la normativa fiscal aplicable está sujeta a diferente interpretación y establece provisiones, en su caso, en función del importe que se espera pagar o recuperar de las autoridades tributarias, y cuyo impacto se recoge en la ganancia o pérdida fiscal correspondiente.

Los activos y pasivos por impuesto diferido se valoran según los tipos impositivos que se espera que se apliquen en el ejercicio en el que se realicen los activos o se liquiden los pasivos, en base a los tipos impositivos (y la legislación fiscal) que se hayan aprobado, o estén a punto de aprobarse, al cierre del ejercicio.

El impuesto diferido relacionado con partidas reconocidas fuera de la cuenta de pérdidas y ganancias consolidada se registra fuera de la cuenta de pérdidas y ganancias consolidada. Estos activos y pasivos por impuesto diferido se registran en correlación con la transacción relacionada, bien en el estado del resultado global o bien directamente en el patrimonio neto.

Los activos y pasivos por impuesto diferido se compensan si existe un derecho legal en vigor para compensar activos y pasivos por impuestos corrientes y los impuestos diferidos corresponden a la misma sociedad y administración tributaria.

Los beneficios fiscales adquiridos como parte de una combinación de negocios, que no cumplen con los criterios para su reconocimiento en la fecha de adquisición, se reconocen posteriormente, si se obtiene nueva información sobre hechos y circunstancias que han cambiado. El ajuste se registra como menos valor del fondo de comercio (siempre que no sea superior al importe del fondo de comercio) cuando se registran en el período de valoración, o en la cuenta de pérdidas y ganancias consolidada, en caso contrario.

3.12 Reconocimiento de ingresos y gastos

Los ingresos ordinarios por la venta de bienes o servicios se reconocen por un importe que refleja la contraprestación que el Grupo espera tener derecho a recibir a cambio de transferir bienes o servicios a un cliente, en el momento en que el cliente obtiene el control de los bienes o servicios prestados. La contraprestación que se compromete en un contrato con un cliente puede incluir importes fijos, importes variables, o ambos. El importe de la contraprestación puede variar debido a descuentos, reembolsos, incentivos u otros elementos similares. Sólo se incluye una contraprestación contingente en el precio de la transacción cuando es altamente probable que el importe de los ingresos ordinarios que se reconoce no está sujeto a futuras reversiones significativas. Los ingresos ordinarios se presentan netos del impuesto sobre valor añadido y de cualquier otro importe o impuesto, que en sustancia corresponda a cantidades recibidas por cuenta de terceros.

a) Venta de bienes

Los ingresos ordinarios por la venta de bienes se reconocen cuando el Grupo satisface la obligación de desempeño mediante la transferencia de los bienes comprometidos al cliente. Un activo se transfiere cuando el cliente obtiene el control de ese activo. Al evaluar la satisfacción de la obligación de desempeño, el Grupo considera los siguientes indicadores de la transferencia de control, que incluyen, pero no se limitan a los siguientes:

- El Grupo tiene un derecho presente al pago por el activo;
- El cliente tiene el derecho legal del activo;
- El Grupo ha transferido la posesión física del activo;
- El cliente tiene los riesgos y recompensas significativos de la propiedad del activo; y
- El cliente ha aceptado el activo.

b) Prestación de servicios

Los ingresos ordinarios derivados de la prestación de servicios se reconocen considerando el grado de realización de la prestación a la fecha de cierre cuando el resultado de la transacción puede ser estimado con fiabilidad. Esta circunstancia se produce cuando el importe de los ingresos; el grado de realización; los costes ya incurridos y los pendientes de incurrir pueden ser valorados con fiabilidad y es probable que se reciban los beneficios económicos derivados de la prestación del servicio.

En el caso de prestaciones de servicios cuyo resultado final no puede ser estimado con fiabilidad, los ingresos sólo se reconocen hasta el límite de los gastos reconocidos que son recuperables. El Grupo evalúa periódicamente si algún contrato de prestación de servicios tiene carácter oneroso

3.13 Estado de flujos de efectivo

En el estado de flujos de efectivo, preparado de acuerdo con el método indirecto, se utilizan las siguientes expresiones en el sentido que figura a continuación:

- Flujos de efectivo: entradas y salidas de efectivo o de otros medios equivalentes, entendiéndose por éstos las inversiones a plazo inferior a tres meses de gran liquidez y bajo riesgo de alteraciones en su valor.
- Actividades de explotación: son las actividades que constituyen la principal fuente de ingresos ordinarios del Grupo, así como otras actividades que no puedan ser calificadas como de inversión o financiación.
- Actividades de inversión: las de adquisición, enajenación o disposición por otros medios de activos a largo plazo y otras inversiones no incluidas en el efectivo y sus equivalentes.
- Actividades de financiación: actividades que producen cambios en el tamaño y composición del patrimonio neto y de los pasivos de carácter financiero.

3.14 Arrendamientos

El arrendatario reconoce un activo por derecho de uso que representa su derecho a usar el activo subyacente y un pasivo por arrendamiento que representa su obligación de realizar pagos de arrendamiento, a excepción de los arrendamientos a corto plazo y de aquellos cuyo activo subyacente sea de escaso valor cuyas cuotas pagadas se registran como gasto en la cuenta de pérdidas y ganancias consolidada, de forma lineal durante el período de vigencia del contrato de arrendamiento.

El activo por derecho de uso se valorará al coste, que incluirá: (i) el importe de la valoración inicial del pasivo por arrendamiento, (ii) cualquier pago por arrendamiento efectuado en la fecha de comienzo o antes de esta, menos cualquier incentivo de arrendamiento recibido, (iii) cualquier coste directo inicial soportado por el arrendatario; y (iv) una estimación de los costes en que incurrirá el arrendatario al dismantelar y eliminar el activo subyacente, rehabilitar el lugar en el que se ubique o devolver dicho activo a la condición exigida en los términos y condiciones del arrendamiento, salvo si se incurre en tales costes para la producción de existencias. La valoración posterior se realiza según lo descrito en el apartado 3.3 de esta nota.

El pasivo por arrendamiento se valorará al valor actual de los pagos por arrendamiento descontados, utilizando el tipo de interés incremental del endeudamiento del arrendatario, que no estén abonados en esa fecha.

Los impactos sobre los estados financieros consolidados del Grupo al 31 de marzo de 2021 y al 31 de diciembre de 2020 son los siguientes:

(Miles de euros)	31/03/2021	31/12/2020
Activos por derechos de uso	4.942	4.496
Otras deudas	(5.434)	(4.632)
Otros gastos de explotación	(835)	(2.946)
Amortización del inmovilizado	689	2.660
Gastos financieros	158	317

3.15 Indemnizaciones por despido

De acuerdo con la legislación vigente, la Sociedad Dominante y ciertas sociedades dependientes están obligadas al pago de indemnizaciones a aquellos empleados con los que, bajo determinadas condiciones, rescindan sus relaciones laborales y se crea una expectativa válida frente a terceros sobre el mismo.

4) APLICACIÓN DE RESULTADOS DE LA SOCIEDAD DOMINANTE

La propuesta de aplicación del resultado del ejercicio formulada por los Administradores de la Sociedad dominante y que se someterá a la aprobación de la Junta General de Socios para su aprobación es la siguiente:

(Miles de euros)	2021	2020 (*)
A resultados de ejercicios anteriores	(5.985)	(44.314)
Total	(5.985)	(44.314)

(*) Ejercicio de 12 meses terminado el 31 de diciembre de 2020

La Junta General de Socios aprobó, con fecha 23 de abril de 2021, la aplicación del resultado del ejercicio anterior.

No existen más limitaciones para la distribución de dividendos, que las indicadas por los artículos 275 y s.s. de la Ley de Sociedades de Capital.

5) ACTIVOS INTANGIBLES

La composición y movimiento de las partidas de este epígrafe de los balances consolidados adjuntos durante los ejercicios 2021 y 2020 son los siguientes:

Ejercicio 2021

(Miles de euros)	Saldo inicial	Adiciones	Trasposos y otros	Diferencias de conversión	Saldo final
Coste					
Marcas	64.359	-	-	-	64.359
Licencias	21.216	-	-	-	21.216
Fondo de comercio	23.264	-	-	-	23.264
Cartera de clientes	5.371	-	-	-	5.371
Concesiones, patentes y otro inmovilizado	2.614	495	-	105	3.214
Aplicaciones informáticas	12.141	150	7	39	12.337
	128.965	645	7	144	129.761
Amortización acumulada					
Fondo de comercio	-	-	-	-	-
Cartera de clientes	(4.346)	(99)	-	-	(4.445)
Concesiones, patentes y otro inmovilizado	(93)	(45)	-	(73)	(211)
Aplicaciones informáticas	(3.785)	(553)	-	(17)	(4.355)
	(8.224)	(697)	-	(90)	(9.011)
Valor neto contable	120.741				120.750

Ejercicio 2020

(Miles de euros)	Saldo inicial	Adiciones	Trasposos y otros	Diferencias de conversión	Saldo final
Coste					
Marcas	64.359	-	-	-	64.359
Licencias	21.216	-	-	-	21.216
Fondo de comercio	23.264	-	-	-	23.264
Cartera de clientes	5.371	-	-	-	5.371
Concesiones, patentes y otro inmovilizado	1.085	1.845	-	(147)	2.614
Aplicaciones informáticas	8.188	3.187	1.000	(80)	12.141
	123.483	5.032	1.000	(227)	128.965
Amortización acumulada					
Fondo de comercio	(5.197)	-	-	-	-
Cartera de clientes	(3.983)	(363)	-	-	(4.346)
Concesiones, patentes y otro inmovilizado	(104)	(263)	-	106	(93)
Aplicaciones informáticas	(1.759)	(1.875)	(200)	35	(3.785)
	(11.043)	(2.501)	(200)	141	(8.224)
Valor neto contable	112.440				120.741

5.1 Adiciones

Las principales adiciones del ejercicio 2021, se corresponden a gastos de desarrollo asociados al proyecto "Biomarine Center".

Las principales adiciones del ejercicio 2020 correspondieron a la activación de los gastos incurridos en la implantación y desarrollo de aplicaciones informáticas en Nueva Pescanova, S.L., por importe de 3.060 miles de euros (desarrollos nuevos en SAP y gastos de gestión empresarial en el apoyo de la identificación del modelo operativo para la implantación de los nuevos sistemas de información en el Grupo, principalmente), así como gastos de desarrollo asociados al proyecto "Biomarine Center".

5.2 Bajas

Los retiros del ejercicio 2020 correspondieron con venta de software de gestión de Katei Alimentación, S.L.U. (véase Nota 3.1)

5.3 Corrección de errores

En el ejercicio 2020 se procedió a registrar en el epígrafe "reservas" una corrección de la amortización acumulada al inicio del ejercicio del fondo de comercio, "Technical goodwill", que hasta el 31 de diciembre de 2019 se amortizaba teniendo en consideración el importe pendiente de los pasivos por impuesto diferido que dieron lugar a su registro inicial y que desde el ejercicio 2020 el Grupo evalúa su recuperabilidad a través de los criterios de deterioro descritos en la Nota 3.4.

6) INMOVILIZADO MATERIAL

La composición y movimiento de las partidas de este epígrafe de los balances consolidados adjuntos durante los ejercicios 2021 y 2020 son los siguientes:

Ejercicio 2021

(Miles de euros)	Saldo inicial	Adiciones	Bajas	Trasposos y otros	Diferencias de conversión	Saldo final
Coste						
Terrenos y Construcciones	109.934	106	(9)	1.716	6.103	117.850
Inst. Técn. y Maquinaria	81.892	1.467	(2.257)	6.822	5.632	93.556
Flota	95.432	1.719	(2.402)	8.959	4.435	108.143
Otro Inmovilizado	10.550	1.306	(212)	131	223	11.998
Anticipos y en curso	45.324	15.158	-	(19.150)	1.871	43.203
	343.132	19.756	(4.880)	(1.522)	18.264	374.750
Amortización acumulada						
Terrenos y Construcciones	(10.439)	(1.505)	10	150	(3.299)	(15.083)
Inst. Técn. y Maquinaria	(23.599)	(2.722)	1.966	60	(4.043)	(28.338)
Flota	(30.134)	(1.604)	2.178	-	(2.058)	(31.618)
Otro Inmovilizado	(6.432)	(1.047)	228	175	(184)	(7.260)
	(70.604)	(6.878)	4.382	385	(9.584)	(82.299)
Deterioro						
Terrenos y Construcciones	(3.144)	-	-	-	(82)	(3.226)
Inst. Técn. y Maquinaria	(4.299)	-	270	-	(172)	(4.201)
Flota	(8.334)	-	136	-	(852)	(9.050)
	(15.777)	-	406	-	(1.106)	(16.477)
Valor neto contable	256.751					275.974

Ejercicio 2020

(Miles de euros)	Saldo inicial	Corrección de errores	Adiciones	Bajas	Trasposos y otros	Diferencias de conversión	Saldo final
Coste							
Terrenos y Construcciones	124.233	-	2.317	(4.750)	1.433	(13.299)	109.934
Inst. Técn. y Maquinaria	84.774	-	11.872	(8.307)	5.486	(11.933)	81.892
Flota	95.999	-	4.481	(11.831)	15.966	(9.183)	95.432
Otro Inmovilizado	10.962	-	1.528	(240)	(993)	(707)	10.550
Anticipos y en curso	20.607	-	43.512	(389)	(16.869)	(1.537)	45.324
	336.575	-	63.710	(25.517)	5.023	(36.659)	343.132
Amortización acumulada							
Terrenos y Construcciones	(14.204)	2.303	(6.211)	565	(10)	7.118	(10.439)
Inst. Técn. y Maquinaria	(24.279)	10	(8.613)	2.099	(1.473)	8.657	(23.599)
Flota	(41.408)	2.525	(5.181)	11.772	(3.254)	5.412	(30.134)
Otro Inmovilizado	(4.060)	2	(3.151)	142	188	447	(6.432)
	(83.951)	4.840	(23.156)	14.578	(4.549)	21.634	(70.604)
Deterioro							
Terrenos y Construcciones	(3.086)	-	(2.132)	2.074	-	-	(3.144)
Inst. Técn. y Maquinaria	-	(760)	(3.539)	-	-	-	(4.299)
Flota	(2.905)	(2.330)	(3.829)	-	-	730	(8.334)
	(5.991)	(3.090)	(9.500)	2.074	-	730	(15.777)
Valor neto contable	246.633						256.751

6.1 Adiciones

Las principales adiciones del ejercicio 2021 corresponden a inversiones realizadas en el área de acuicultura por importe de 8,9 millones de euros, que incluyen la construcción de bombas verticales, granjas y alimentadores automáticos para camarón; inversiones realizadas en el área de pesca por importe de 6,8 millones de euros, entre los que destacan los importes para la construcción de buques de las flotas de Namibia y Mozambique y costes asociados a las inspecciones periódicas realizadas a la

flota; y a diversas inversiones realizadas en los diferentes centros industriales, principalmente de España y Francia por importe de 2,6 millones de euros.

Las principales adiciones del ejercicio 2020 correspondieron a inversiones realizadas en el área de pesca por importe de 34,2 millones de euros, que incluían la construcción y puesta en marcha de buques para las flotas de Namibia y Mozambique, anticipos para la construcción de los restantes buques y costes asociados a las inspecciones periódicas realizadas a la flota; inversiones realizadas en el área de acuicultura por importe de 13,7 millones de euros, entre los que destacan los 6,3 millones en la planta de Ecuador para la mejora de procesos y recuperaciones derivadas de siniestros, y 4,8 millones en Nicaragua; y a diversas inversiones realizadas en los diferentes centros industriales, principalmente de España y Francia por importe de 12,2 millones de euros.

6.2 Corrección de errores

En el ejercicio 2020 se procedió a registrar en el epígrafe "reservas" una corrección de la amortización acumulada al inicio del ejercicio sobre el valor de activos adquiridos en la combinación de negocios realizada en el ejercicio 2015 con un impacto positivo de 4.080 miles de euros, y la corrección de un deterioro de valor del inmovilizado material con un impacto negativo de 3.090 miles de euros.

6.3 Bajas

Las bajas del ejercicio 2021 corresponden principalmente a la venta de un barco que operaba en el área de África cuyo coste y amortización acumulada ascendían a 3.245 y 2.825 miles de euros respectivamente, y por el que el Grupo aplicó un deterioro dotado en ejercicios anteriores por importe de 406 miles de euros.

Las bajas del ejercicio 2020 correspondieron principalmente a la venta de 6 plantas productivas de la sociedad Katei Alimentación, S.L.U., por lo que se ha reconocido una pérdida de 6,3 millones de euros en el epígrafe "Resultado del ejercicio de operaciones interrumpidas" (véase Nota 3.1).

Los resultados obtenidos por las operaciones de venta y bajas del balance consolidado se encuentran registrados en el epígrafe "Resultado por operaciones de inmovilizado" de las cuentas de pérdidas y ganancias consolidadas de los ejercicios 2021 y 2020 adjuntas.

6.4 Traspasos y Otros

En el ejercicio 2021 se ha traspasado al epígrafe "Inversiones inmobiliarias" amortización acumulada por importe de 0,2 millones de euros. Asimismo, se ha minorado del epígrafe "Anticipos y en curso" por importe de 1.341 miles de euros la subvención oficial recibida durante el ejercicio 2021 con objeto de financiar la inversión material asociada al proyecto "*Biomarine Center*".

En el ejercicio 2020 se traspasaron al epígrafe "Inversiones inmobiliarias" amortización acumulada por importe de 0,8 millones de euros, y se traspasaron bienes procedentes de "Activos disponibles para la venta" por importe de 0,4 millones de euros.

6.5 Deterioros

El Grupo evalúa, en cada fecha de cierre, si existen indicios de deterioro de valor de los activos de las unidades generadoras de efectivo, en cuyo caso estima el importe recuperable de los citados activos. Al 31 de marzo de 2021, la Dirección del Grupo ha realizado un análisis del valor de estos activos, no considerando necesario realizar dotación de deterioro adicional.

En base a la evaluación realizada al cierre del ejercicio 2020 del valor recuperable de los activos de las unidades generadoras de efectivo se procedió a registrar un deterioro de valor neto por importe de 7,4 millones de euros al cierre del ejercicio, recogido en el epígrafe “Deterioro de activos no corrientes” de la cuenta de pérdidas y ganancias consolidada al 31 de diciembre de 2020 adjunta.

6.6 Inmovilizado material afecto a garantías

Del saldo registrado en el inmovilizado material al cierre del ejercicio 2021, 95 millones de euros se encuentran afectos a garantías hipotecarias (85 millones de euros al cierre del ejercicio 2020), (véase Nota 12.3).

6.7 Otra información

El Grupo sigue la práctica de formalizar pólizas de seguros para cubrir los posibles riesgos a los que están expuestos los diversos elementos de su inmovilizado material. Al cierre del ejercicio, los Administradores de la Sociedad Dominante estiman que la cobertura contratada resulta suficiente para cubrir los riesgos propios de su actividad.

Al cierre de los ejercicios 2021 y 2020, el Grupo no mantiene inmovilizado no afecto directamente a la explotación por importe significativo.

7) INVERSIONES FINANCIERAS

La clasificación y saldo al 31 de marzo de 2021 y 31 de diciembre de 2020 de las inversiones financieras es la siguiente:

(Miles de euros)	31/03/2021		31/12/2020	
	Corriente	No corriente	Corriente	No corriente
Activos financieros a valor razonable con cambios en resultados				
Instrumentos de patrimonio	10	349	10	332
No cotizados	10	349	10	332
Otros	3.621	-	6.388	-
No cotizados	3.621	-	6.388	-
Total	3.631	349	6.398	332
Activos financieros a coste amortizado				
Créditos no garantizados				
Tipo fijo	4.689	11.499	4.596	12.636
Menos deterioros de valor	-	(6.614)	-	(6.574)
Total	4.689	4.885	4.596	6.062
Deudores comerciales y otras cuentas a cobrar				
Accionistas por desembolsos pendientes	62	-	62	-
Otras cuentas a cobrar	3.201	-	3.430	-
Total	3.263	-	3.492	-
Depósitos y fianzas entregados				
Total	4.903	4.780	4.953	3.451
Total	4.903	4.780	4.953	3.451
Total	12.855	9.665	13.041	9.513
Total activos financieros	16.486	10.014	19.439	9.845

Los “instrumentos de patrimonio” incluyen acciones en empresas en las que el Grupo no ostenta una participación significativa.

“Otros” corresponden al valor razonable por importe de 339 miles de euros de los contratos de compra a plazo de divisas que mitigan la exposición al riesgo por variación del tipo de cambio del dólar USD

respecto al euro, y por otra parte a fondos de inversión por importe de 3.282 miles de euros que invierten principalmente en activos de renta fija y monetarios (6.388 miles de euros al 31 de diciembre de 2020).

Los "créditos no garantizados" corresponden al 31 de marzo de 2021, principalmente, a cuentas a cobrar por créditos con terceros por importe de 5.443 miles de euros (5.342 miles de euros al 31 de diciembre de 2020), así como a créditos con sociedades del grupo por importe de 3.126 miles de euros (4.332 miles de euros al 31 de diciembre de 2020).

"Otras cuentas a cobrar" incluyen principalmente al 31 de marzo de 2021, cuentas a cobrar en garantía por operaciones de financiación de créditos comerciales por importe de 3.102 miles de euros (3.318 miles de euros al 31 de diciembre de 2020).

Los "depósitos y fianzas entregados" incluyen principalmente al 31 de marzo de 2021, depósitos por importe de 6.917 miles de euros otorgados ante entidades de crédito en garantía de operaciones de financiación de activos fijos (5.607 miles de euros al 31 de diciembre de 2020).

El Grupo evalúa, en cada fecha de cierre, si existen indicios de deterioro de valor de sus activos financieros, en cuyo caso estima el importe recuperable del citado activo. Al 31 de marzo de 2021, la Dirección del Grupo ha realizado un análisis individualizado del valor de estos activos, no considerando necesario realizar dotación de deterioro adicional. Al 31 de diciembre de 2020 se realizó una dotación de deterioro por importe de 107 miles de euros, registrada en el epígrafe "Deterioro y resultado por enajenaciones de instrumentos financieros" de la cuenta de pérdidas y ganancias consolidada del ejercicio 2020 adjunta.

8) EXISTENCIAS Y ACTIVOS BIOLÓGICOS

El desglose, al 31 de marzo de 2021 y 31 de diciembre de 2020, de las existencias y activos biológicos por grupos homogéneos de actividades y grado de terminación, así como los deterioros dotados, son los siguientes:

(Miles de euros)	31/03/2021	31/12/2020
Existencias comerciales	111.753	117.310
Materias primas y otros aprovisionamientos	81.804	81.205
Productos en curso y semiterminados	39.840	38.793
Productos terminados	51.182	44.958
Subproductos, residuos, materiales recuperados y anticipos	5.199	5.212
	289.778	287.478
Provisiones por deterioro	(14.707)	(11.792)
Total	275.071	275.686

Al cierre del ejercicio 2021 el grupo mantenía existencias pignoras por importe de 1.328 miles de euros (1.088 miles de euros al cierre del ejercicio 2020).

El desglose de las existencias por naturaleza, al cierre de los ejercicios 2021 y 2020 es el que sigue:

(Miles de euros)	31/03/2021	31/12/2020
Activos biológicos	36.801	36.356
Otras existencias	238.270	239.330
Total	275.071	275.686

Provisiones por deterioro

El movimiento habido en las provisiones por deterioro de existencias durante los ejercicios 2021 y 2020 es el siguiente:

(Miles de euros)	31/03/2021	31/12/2020
Saldo inicial	(11.792)	(11.123)
Aplicaciones	3.061	4.506
Dotaciones del ejercicio	(5.976)	(5.175)
Saldo final	(14.707)	(11.792)

Las dotaciones y reversiones a la provisión por deterioro de existencias se reconocen en el epígrafe "Deterioro de mercaderías, materias primas y otros aprovisionamientos" de la cuenta de pérdidas y ganancias consolidada.

9) CUENTAS A COBRAR

El detalle de los deudores comerciales y otras cuentas a cobrar al cierre de los ejercicios 2021 y 2020 es el siguiente:

(Miles de euros)	31/03/2021	31/12/2020
Cientes por ventas	99.833	126.936
Empresas asociadas deudoras (Nota 17.2)	1.544	2.125
Personal	1.121	438
Otros deudores	7.248	6.329
Deterioro	(1.922)	(1.125)
Total	107.824	134.703

Provisiones por deterioro de cuentas a cobrar

El movimiento habido en esta partida durante los ejercicios 2021 y 2020 es el que sigue:

(Miles de euros)	31/03/2021	31/12/2020
Saldo inicial	(1.125)	(997)
Dotaciones del ejercicio por operaciones comerciales	(848)	(1.244)
Reversiones del ejercicio por operaciones comerciales	51	1.116
Saldo final	(1.922)	(1.125)

Las dotaciones y reversiones de la provisión por deterioro de cuentas a cobrar se reconocen en la cuenta de pérdidas y ganancias consolidada bajo el epígrafe "Pérdidas, deterioro y variación de provisiones por operaciones comerciales".

10) TESORERÍA

Este epígrafe incluye el saldo efectivo en cuentas corrientes bancarias y caja. Al 31 de marzo de 2021, el saldo de tesorería no disponible asciende a 0,2 millones de euros (0,5 millones de euros al 31 de diciembre de 2020).

11) CAPITAL SOCIAL Y RESERVAS

La composición y movimiento del patrimonio neto del Grupo se detallan en el "Estado total de cambios en el patrimonio neto consolidado", documento integrante de estas cuentas anuales consolidadas.

11.1 Capital social

La Sociedad Dominante se constituyó el 30 de junio de 2015 con un capital inicial de 3.000 euros, representado y dividido en tres mil participaciones sociales de un euro de valor nominal cada una, iguales, indivisibles y acumulables, íntegramente suscrito y desembolsado por Pescanova, S.A.

Posteriormente, la Junta General Extraordinaria de Accionistas del socio único celebrada el 29 de septiembre de 2015, en su condición de socio único de Nueva Pescanova, S.L., aprobó los siguientes acuerdos en relación con esta última:

- El Proyecto de Fusión por Absorción y Doble Segregación en el que se concretan las modificaciones estructurales contempladas en los convenios de acreedores del socio único en aquella fecha y sus filiales, y se determina realizar una ampliación del capital social en Nueva Pescanova, S.L. con cargo a las aportaciones no dinerarias que constituyen el patrimonio segregado en la Segunda Segregación (véase Nota 1). Este aumento de capital se determina en 2.434.894 euros, mediante la creación de un importe idéntico de participaciones sociales de un euro de valor nominal cada una de ellas, asignando a prima de asunción 57.491.106 euros, correspondientes a la diferencia entre el valor nominal total de las nuevas participaciones y la valoración realizada por el Consejo de Administración del socio único del patrimonio total segregado.

El Acuerdo de Fusión por Absorción y Doble Segregación fue inscrito en el Registro Mercantil de Pontevedra con fecha de efecto el 9 de noviembre de 2015.

- Aumento de capital por importe nominal de 9.750.000 euros, con renuncia del socio único en aquel momento al derecho de asunción preferente a favor de los acreedores titulares de Deuda Reestructurada, mediante la emisión de 9.750.000 participaciones sociales de 1 euro de valor nominal cada una. El aumento de capital fue íntegramente asumido y desembolsado mediante las aportaciones dinerarias y capitalización de préstamos que mantenía Nueva Pescanova con los acreedores antes citados, de manera que su nuevo capital social pasó a ser de 12.187.894 euros, dividido en 12.187.894 participaciones de 1 euro cada una de ellas.

Con fecha 19 de abril de 2017 la Junta General Extraordinaria de la Sociedad Dominante aprobó un aumento de capital por importe de 135.426.453 euros mediante la creación de 135.426.453 participaciones sociales de 1 euro de valor nominal, las cuáles fueron íntegramente suscritas y desembolsadas mediante compensación de créditos de conformidad con el artículo 301.2 de la Ley de Sociedades de Capital y en virtud de Informe del Consejo de Administración de la Sociedad aprobado con fecha 4 de abril de 2017 (véase Nota 12.1). La ampliación de capital estaba prevista en el acuerdo de Refinanciación suscrito el 30 de diciembre de 2016 por la Dirección del Grupo con los principales acreedores de Nueva Pescanova, S.L., el cual fue ratificado por el Consejo de Administración el 19 de enero de 2017 y homologado judicialmente en virtud de Auto de fecha 13 de febrero de 2017 dictado por el Juzgado de lo Mercantil número 1 de Pontevedra, que devino firme el día 14 de marzo de 2017.

Con fecha 29 de junio de 2020 la Junta General de Socios aprobó una reducción de capital con la finalidad de restablecer el equilibrio entre el capital social y el patrimonio neto de la Sociedad dominante disminuido por consecuencia de pérdidas, conforme a los artículos 320 y siguientes de la Ley de Sociedades de Capital. En cumplimiento de lo dispuesto en el artículo 322 de la Ley de Sociedades de Capital, la Junta acordó reducir en primer lugar la prima de asunción y la reserva legal, por importe de 57.491.106 y 2.230.004 euros, respectivamente, acordándose aplicar la totalidad de las reservas voluntarias y legales de la Sociedad Dominante. Asimismo, la Junta acordó proceder a la reducción del capital social de la Sociedad dominante por importe de 78.235.604 euros.

Con fecha 23 de febrero de 2021, se celebró una Junta General Extraordinaria de Socios, para someter a decisión varias propuestas de aumentos de capital mediante aportaciones no dinerarias, con la finalidad de que, de forma voluntaria los acreedores titulares del pasivo financiero concursal, acometiesen la capitalización voluntaria de sus créditos. Derivado de la operación descrita anteriormente, la deuda se ha visto reducida en 542 millones de euros de valor nominal (268 millones de euros a coste amortizado) y el capital social de la Sociedad Dominante se ha visto incrementado en un valor nominal de 268 millones de euros.

Como consecuencia de esta operación, al cierre del ejercicio 2021, el importe del capital nominal, suscrito y desembolsado asciende a 337.468.978 euros (69.378.743 euros al cierre del ejercicio 2020), representado en 718.019.103 participaciones (147.614.347 participaciones al cierre del ejercicio 2020), todas ellas de la misma clase y derechos sociales, y con un valor nominal de 0,47 euros cada una de ellas.

11.2 Prima de asunción

La Ley de Sociedades de Capital permite expresamente la utilización del saldo de la prima de asunción para la ampliación de capital y no establece restricción específica alguna en cuanto a la disponibilidad de dicho saldo. Debido a la reducción de capital llevada a cabo en el ejercicio 2020, se procedió a la aplicación de la totalidad de la prima de asunción.

11.3 Reserva legal

De acuerdo con la Ley de Sociedades de Capital, debe destinarse una cifra igual al 10% del beneficio del ejercicio de la Sociedad Dominante a la reserva legal hasta que ésta alcance, al menos, el 20% del capital social.

Con motivo de la reducción de capital acordada en fecha 29 de junio de 2020 la Sociedad procedió a la aplicación de la reserva legal.

La reserva legal podrá utilizarse en su totalidad para aumentar el capital. No obstante, mientras no supere el 20% del capital social, esta reserva sólo podrá destinarse a la compensación de pérdidas y siempre que no existan otras reservas disponibles suficientes para este fin.

11.4 Reservas

Durante el ejercicio 2021 se registraron como menor importe de reservas los gastos asociados a la emisión de nuevas participaciones por importe de 1.890 miles de euros de acuerdo con la ampliación de capital llevada a cabo en el ejercicio, así como la aplicación de los resultados negativos de la Sociedad Dominante del ejercicio 2020 por importe de 44.314 miles de euros.

11.5 Reservas en sociedades consolidadas

El desglose de las reservas en sociedades consolidadas incluidas en el patrimonio neto del balance consolidado al 31 de marzo de 2021 y al 31 de diciembre de 2020 adjunto es el siguiente:

(Miles de euros)	31/03/2021	31/12/2020
Asignadas a la Sociedad Dominante	3.112	(4.712)
Asignadas a Sociedades Dependientes:		
Acuicultura Vannamei	(33.621)	(24.247)
Acuicultura Rodaballo	14.660	12.351
Industrial y comercial	664	(9.964)
Pesca Cono Sur	42.789	44.540
Pesca Africa	(10.547)	(3.142)
Otros	(22.297)	(24.453)
Total	(5.240)	(9.627)

11.6 Aportación al resultado consolidado

La aportación al resultado consolidado de los ejercicios 2021 y 2020 de las diferentes sociedades del Grupo, agrupadas por sectores de actividad, es como sigue:

Ejercicio 2021

(Miles de euros)	Resultado Consolidado del ejercicio	Atribuido a intereses minoritarios	Atribuido a Socios de la Sociedad Dominante
Sociedad Dominante	(5.861)	-	(5.861)
Sociedades Dependientes y Multigrupo:			
Acuicultura Vannamei	(5.343)	-	(5.343)
Acuicultura Rodaballo	(381)	-	(381)
Industrial y comercial	(2.220)	-	(2.220)
Pesca Cono Sur	(2.888)	-	(2.888)
Pesca Africa	(1.655)	11	(1.666)
Holding y otros	(1.516)	-	(1.516)
Total	(19.864)	11	(19.875)

Ejercicio 2020

(Miles de euros)	Resultado Consolidado del ejercicio	Atribuido a intereses minoritarios	Atribuido a Socios de la Sociedad Dominante
Sociedad Dominante	(26.575)	-	(26.575)
Sociedades Dependientes y Multigrupo:			
Acuicultura Vannamei	(8.611)	-	(8.611)
Acuicultura Rodaballo	2.357	-	2.357
Industrial y comercial	(2.703)	-	(2.703)
Pesca Cono Sur	725	-	725
Pesca Africa	(6.108)	204	(6.312)
Holding y otros	1.784	-	1.784
Total	(39.131)	204	(39.335)

11.7 Diferencias de conversión

Las diferencias de conversión incluidas en el patrimonio neto del balance consolidado al 31 de marzo de 2021 y al 31 de diciembre de 2020 adjunto son las siguientes:

(Miles de euros)	31/03/2021	31/12/2020
Sociedades entorno Dólar USA	(4.013)	(5.519)
Sociedades entorno Metical Mozambiqueño	7.091	8.181
Sociedades entorno Dólar Namibio y Rand Sudafricano	(3.044)	(3.774)
Resto Sociedades	1.845	1.614
Total	1.879	502

11.8 Intereses minoritarios

Los movimientos habidos en este epígrafe del patrimonio neto durante los ejercicios 2021 y 2020 son los siguientes:

(Miles de euros)	2021	2020
Saldo inicial	109	41
Diferencias de conversión	(425)	637
Beneficio del ejercicio atribuible a socios externos	11	204
Otros movimientos	388	(773)
Saldo final	83	109

La composición del saldo de este epígrafe de los balances consolidados adjuntos es la siguiente:

31 de marzo 2021

(Miles de euros)	Reservas	Diferencias de Conversión	Resultado	Total
Pesca Africa	(2.626)	2.698	11	83
Total	(2.626)	2.698	11	83

31 de diciembre 2020

(Miles de euros)	Reservas	Diferencias de Conversión	Resultado	Total
Pesca Africa	(3.216)	3.121	204	109
Total	(3.216)	3.121	204	109

11.9 Otra información

El único socio de la Sociedad Dominante con un porcentaje de participación en el capital social superior al 10%, es ABANCA Corporación Bancaria, S.A., cuyo porcentaje de participación al 31 de marzo de 2021 asciende a 97,48% (88,40% al 31 de diciembre de 2020), tal y como se indica en la Nota 1.

12) DEUDA FINANCIERA

El detalle de la deuda financiera del Grupo al 31 de marzo de 2021 y al 31 de diciembre de 2020 es el siguiente:

(Miles de euros)	31/03/2021	31/12/2020
Deudas con entidades de crédito	83.769	85.117
Otros pasivos financieros no corrientes	74.364	73.009
Deudas a largo plazo / Pasivos financieros no corrientes	158.133	158.126
Deudas con entidades de crédito	178.110	178.529
Deudas por intereses devengados	1.955	1.593
Otros pasivos financieros corrientes	2.328	2.418
Deudas a corto plazo / Pasivos financieros corrientes	182.393	182.540
Total	340.526	340.666

El detalle de la deuda financiera por geografía y concepto al 31 de marzo de 2021 y al 31 de diciembre de 2020 es el siguiente:

31 de marzo 2021

(Miles de euros)	Nueva Pescanova, S.L.	Resto filiales españolas	Filiales extranjeras	Total
Deuda novada en concurso (Notas 12.1.a y 12.1.b):				
Nominal e intereses capitalizados, cláusula "pay if you can"	64.532	-	6.952	71.484
Actualización financiera	(20.523)	-	(3.207)	(23.730)
	44.009	-	3.745	47.754
Deuda subordinada adicional (Nota 12.1.c):				
Nominal e intereses capitalizados, cláusula "pay if you can"	42.338	-	-	42.338
Actualización financiera	(41.450)	-	-	(41.450)
	888	-	-	888
Deuda con entidades de crédito a largo plazo	-	5.234	78.535	83.769
Otros pasivos financieros no corrientes (Nota 12.2)	20.374	1.203	4.145	25.722
Deuda con entidades de crédito a corto plazo	-	85.437	92.673	178.110
Deuda por intereses	454	451	1.050	1.955
Otros pasivos financieros corrientes	572	667	1.089	2.328
Total	66.297	92.992	181.237	340.526

31 de diciembre 2020

(Miles de euros)	Nueva Pescanova, S.L.	Resto filiales españolas	Filiales extranjeras	Total
Deuda novada en concurso (Notas 12.1.a y 12.1.b):				
Nominal e intereses capitalizados, cláusula "pay if you can"	64.843	-	6.952	71.795
Actualización financiera	(21.636)	-	(3.303)	(24.939)
	43.207	-	3.649	46.856
Deuda subordinada adicional (Nota 12.1.c):				
Nominal e intereses capitalizados, cláusula "pay if you can"	43.236	-	-	43.236
Actualización financiera	(42.385)	-	-	(42.385)
	851	-	-	851
Deuda con entidades de crédito a largo plazo	-	5.224	79.893	85.117
Otros pasivos financieros no corrientes (Nota 12.2)	20.244	1.319	3.739	25.302
Deuda con entidades de crédito a corto plazo	-	79.054	99.474	178.528
Deuda por intereses	285	426	882	1.593
Otros pasivos financieros corrientes	223	1.107	1.089	2.419
Total	64.810	87.130	188.726	340.666

El importe de deuda financiera correspondiente al socio mayoritario, ABANCA Corporación Bancaria, S.A., se clasifica bajo los epígrafes “Deudas con empresas del grupo a largo y corto plazo” del balance consolidado adjunto al 31 de marzo de 2021 y al 31 de diciembre de 2020 (Veáse Nota 17).

12.1 Detalle de la Deuda financiera

12.1.a Deuda novada en concurso. Ámbito Nacional

El Grupo ha registrado en el epígrafe “Otros pasivos financieros no corrientes”, por importe de 44.009 miles de euros, el valor al 31 de marzo de 2021 del coste amortizado de la “Deuda Reestructurada” (43.207 miles de euros al 31 de diciembre de 2020). Como tal se entiende la deuda de Nueva Pescanova integrada por las siguientes partidas:

- a. La deuda procedente del proceso de reestructuración de la deuda de Pescanova, S.A. La correspondiente a la deuda novada que se acogió a la opción alternativa en el concurso de Pescanova, S.A. y en el concurso de las filiales españolas absorbidas por ésta, en virtud de la Escritura de Fusión y Doble Segregación de fecha 6 de noviembre de 2015, otorgada ante el Notario de Vigo Don Miguel Lucas Sánchez y con el número 3.104 de su protocolo.
- b. La deuda procedente del proceso de reestructuración de la deuda de Novapesca Trading, S.L.U. e Insuiña, S.L.U. La deuda novada en estos concursos que se acogió a la opción alternativa, tal y como se contemplaba en los respectivos convenios de acreedores, fue cedida a la Sociedad Dominante en virtud del contrato de asunción de deuda de Insuiña, S.L.U. y Novapesca Trading, S.L.U. de fecha 18 de noviembre de 2015, elevado a público en la misma fecha en virtud de escritura autorizada por el Notario de Vigo, Don Miguel Lucas Sánchez, con el número 3.207 de su protocolo.
- c. La deuda procedente de Harinas y Sémolas del Noroeste, S.A. (Hasenosa), sociedad que formaba parte del Grupo hasta el ejercicio 2017, asumida por Nueva Pescanova, S.L. en virtud de la póliza relativa al Acuerdo de Reestructuración de Hasenosa intervenida el 16 de noviembre de 2015 por el Notario de Madrid, Don Jose María Madrideo Fernández, con el número 566 de su libro registro de pólizas y por el Notario de Vigo, Miguel Lucas Sánchez, con el número 2.020 de su protocolo.

El conjunto de estas deudas está dividido en función de su calificación concursal (ordinaria o subordinada) y a su vez en dos tramos: i) tramo Senior y ii) tramo Junior, calculados como el 57,15% y el 42,85%, respectivamente, de los importes reconocidos, de acuerdo con lo previsto en el convenio de acreedores de Pescanova, S.A., en los convenios de las filiales concursadas y en el Acuerdo de Reestructuración de Hasenosa.

Las principales características de esta deuda son las siguientes:

Tipo de deuda	Vencimiento deuda ordinaria	Vencimiento deuda subordinada	Tipo de interés	Liquidación de intereses
Senior	23/may/2024	23/may/2039	3,00 %	Semestral
Junior	23/may/2029	23/may/2044	1,00 %	Semestral (**)
Básica (*)	23/nov/2022	23/nov/2037	-	-

(*) Deuda novada en los concursos de Novapesca Trading, S.L.U. e Insuiña, S.L.U.

(**) Sujetos a la cláusula “pay if you can”, de modo que, en caso de no ser liquidados en efectivo, serían objeto de capitalización y reembolsados al vencimiento.

Tal y como se indica en la Nota 11.1, con fecha 19 de abril de 2017 la Junta General Extraordinaria de la Sociedad Dominante aprobó un aumento de capital mediante compensación de créditos de

conformidad con el artículo 301.2 de la Ley de Sociedades de Capital y en virtud de Informe del Consejo de Administración de la Sociedad aprobado con fecha 4 de abril de 2017 de forma que todos los acuerdos establecidos en el acuerdo de refinanciación formalizado el 30 de diciembre de 2016 adquirieron firmeza. La ecuación de canje de la capitalización se determinó sobre la base del coste amortizado del pasivo financiero susceptible de capitalización al 31 de diciembre de 2016 y supuso una reducción de 344,7 millones de euros de deuda a valor nominal equivalentes a 137 millones de euros de valor razonable de la deuda. De acuerdo con las condiciones del propio acuerdo de refinanciación, los acreedores de la Sociedad Dominante eligieron entre las opciones de capitalización o quita de la deuda sujeta al acuerdo. En base a las opciones de los diferentes acreedores, la Sociedad Dominante capitalizó 135 millones de euros.

La parte del pasivo financiero correspondiente a la deuda denominada "Deuda novada en concurso. Ámbito Nacional" que no fue objeto de capitalización o quita en virtud del mencionado acuerdo quedó regulada en los términos previstos en el anexo 3 del acuerdo de refinanciación de forma que las condiciones incluidas en los convenios de acreedores se regulan en único documento. Las condiciones que se incluyen para esta parte del pasivo financiero no capitalizado no se modifican en relación con las condiciones previas de vencimiento e interés, incorporando una serie de limitaciones de actuación sin previa autorización de mayorías cualificadas y compromisos de información.

Tal y como se indica en la Nota 11.1, con fecha 23 de febrero de 2021, se celebró una Junta General Extraordinaria de Socios, para someter a decisión varias propuestas de aumentos de capital mediante aportaciones no dinerarias, con la finalidad de que, de forma voluntaria los acreedores titulares del pasivo financiero concursal, acometiesen la capitalización voluntaria de sus créditos. Derivado de la operación descrita anteriormente, la deuda se ha visto reducida en 542 millones de euros de valor nominal (268 millones de euros a coste amortizado), de los cuales corresponden a deuda novada en concurso un importe de 361 millones de euros, siendo ABANCA Corporación Bancaria, S.A., el principal acreedor que acudió a dicha operación. El valor nominal de esta deuda asciende a 64.532 miles de euros al 31 de marzo de 2021 (64.843 miles de euros al 31 de diciembre de 2020) (Véase Nota 17.2).

12.1.b Deuda novada en concurso. Ámbito Internacional

El Grupo tiene registrada la deuda pendiente de pago que resultó novada en virtud del Auto Judicial de Homologación del concurso preventivo de su filial Argenova, S.A., emitido el 30 de octubre de 2015 por el Juzgado Comercial nº 25 de Buenos Aires. El Concurso Preventivo de Argenova, S.A. fue declarado cumplido, tras la notificación realizada el 13 de diciembre de 2019 por el Juzgado Comercial nº 25 de Buenos Aires.

El importe registrado en este apartado corresponde a un pasivo con una entidad de crédito, regulado en el Auto Judicial de Homologación. El principal pendiente de pago al 31 de marzo de 2021 y al 31 de diciembre de 2020 asciende a 8.041 miles de euros, de los que 1.089 mil euros tienen vencimiento a corto plazo y el resto está sujeto a un plan de amortización creciente, devengando un tipo de interés del 1% anual y vencimiento en septiembre de 2030. El Grupo registra esta deuda por su valor a coste amortizado, equivalente a 4.834 miles de euros al 31 de marzo de 2021 (4.738 miles de euros al 31 de diciembre de 2020).

El resto de la deuda novada correspondiente a proveedores comerciales y otros acreedores por un importe aproximado de 115 miles de euros al 31 de marzo de 2021, está registrada bajo el epígrafe "Otros pasivos financieros no corrientes" (274 miles de euros al 31 de diciembre de 2020). Se trata de deuda nominada en pesos argentinos que no devenga interés.

12.1.c Deuda subordinada adicional

El Grupo tiene registrado, por importe de 888 miles de euros al 31 de marzo de 2021 (851 miles de euros al 31 de diciembre de 2020), en el epígrafe "Otros pasivos financieros no corrientes" el valor, a coste

amortizado, del Crédito Adicional Subordinado que tenía un valor inicial de 300 millones de euros de nominal y que fue modificado por el acuerdo de refinanciación formalizado el 30 de diciembre de 2016 mencionado anteriormente, así como por la capitalización voluntaria de créditos por un importe a valor nominal de deuda subordinada adicional por importe de 181 millones de euros, correspondiente a parte de la ampliación de capital llevada a cabo en febrero de 2021 y mencionada anteriormente. El valor nominal de esta deuda asciende a 42.338 miles de euros al 31 de marzo de 2021 (43.236 miles al 31 de diciembre de 2020).

Las principales características de esta deuda son las siguientes:

- Tipo de interés: 1% semestral, sujeto a la cláusula “pay if you can” en cuyo caso los intereses serían capitalizados y reembolsables al vencimiento.
- Vencimiento: 20 años, prorrogable hasta la amortización íntegra de la deuda reestructurada, con un límite máximo de 10 años adicionales.

12.1.d Deudas con entidades de crédito a corto plazo

El importe registrado en el epígrafe “Deudas con entidades de crédito a corto plazo” de las filiales españolas, refleja el importe dispuesto de la línea de Financiación Sindicada Multiproducto contratada el 4 de mayo de 2016 por la Sociedad Dominante y sus filiales Novapesca Trading, S.L.U. y Pescanova España, S.L.U. Las condiciones de este contrato fueron novadas en agosto de 2018, ampliándose el vencimiento anual hasta agosto de 2021 e incorporándose una entidad financiera adicional a las tres entidades que formaban parte del acuerdo vigente en los ejercicios anteriores. Este contrato contempla las siguientes líneas de financiación con un límite conjunto de 150 millones de euros:

- Línea de crédito revolving sindicada de 75 millones de euros que, al 31 de marzo de 2021 y 31 de diciembre de 2020, se encuentra dispuesta íntegramente.
- Línea de anticipo de facturas a crédito sindicada, con un límite de 25 millones de euros que, al 31 de marzo de 2021, se encuentra dispuesta en 10,4 millones de euros (19,9 millones de euros al 31 de diciembre de 2020).
- Línea de factoring sindicado multiempresa, con un límite de 50 millones de euros que, al 31 de marzo de 2021, se encuentra dispuesta en 22,9 millones de euros (33 millones de euros al 31 de diciembre de 2020). Desde la novación realizada en el ejercicio 2019, la deuda asociada a esta línea de factoring cumple las condiciones para su consideración como deuda sin recurso por lo que la misma no figura registrada en el epígrafe “Deudas con entidades de crédito” del balance consolidado al 31 de marzo de 2021 y 31 de diciembre de 2020.

El 30 de junio de 2020 se formalizó una línea de crédito con ABANCA Corporación Bancaria, S.A. por 55 millones de euros con vencimiento a 5 años y garantía ICO, de la cual a 31 de marzo de 2021 se encontraban dispuestos 54,9 millones de euros (37,8 millones de euros a 31 de diciembre de 2020). Adicionalmente, el 30 de julio del 2020, se formalizó una línea de crédito revolving sindicada por 45 millones de euros con garantía ICO, de la cual a 31 de marzo de 2021 se encontraban dispuestos 15 millones de euros (a 31 de diciembre de 2020 no se encontraba dispuesto importe alguno).

Todas las disposiciones de estas líneas de financiación sindicada han sido realizadas, hasta la fecha, por parte de Pescanova España, S.L.U.

12.1.e Deudas financieras de filiales extranjeras a corto y a largo plazo

El Grupo ha firmado varios contratos de crédito con dos entidades financieras, con el objeto de financiar el plan de renovación de la flota de sus filiales en Namibia y Mozambique. El límite de los contratos en vigor asciende a 35,2 millones de euros de los que se encuentran dispuestos en 33,5 millones de euros

a 31 de marzo de 2021 (31,9 millones de euros a 31 de diciembre de 2020). Estos préstamos, otorgados a sociedades cuya moneda funcional es distinta al euro, han sido designados cada uno en una relación de cobertura de flujo de efectivo como instrumentos de cobertura para cubrir el riesgo de tipo de cambio que afecta a las ventas que ambas realizan al Grupo Nuevo Pescanova.

Adicionalmente, el Grupo cuenta con financiación adicional comprometida por estas entidades financieras por un límite de 4,2 millones de euros.

En Promarisco (Ecuador) y Camanica (Nicaragua) la deuda se corresponden principalmente con préstamos asociados a las inversiones de inmovilizado realizadas por estas sociedades, la cual fue contraída entre los ejercicios 2010 y 2012 y que ha sido refinanciada a cierre de año, de acuerdo con un calendario de pagos progresivo hasta 2025. La deuda con Nueva Pescanova Francia corresponde fundamentalmente a líneas de crédito de financiación de circulante, las cuales se prevé renovar por al menos 2 años más.

Además, durante el ejercicio 2019, la Junta General Universal y Extraordinaria de accionistas de Promarisco, S.A. aprobó un programa de emisión de obligaciones a corto plazo o papel comercial con un límite máximo de emisión de 30 millones de dólares. Al 31 de marzo de 2021 el importe en circulación de papel comercial asciende a 10 millones de dólares, aproximadamente (10 millones de dólares al 31 de diciembre de 2020).

El resto de la deuda con entidades de crédito que se mantiene en las filiales extranjeras corresponde a deuda a corto y largo plazo con entidades de crédito, sin que se hayan producido variaciones significativas en las mismas, salvo por las disposiciones y amortizaciones de las líneas de financiación de circulante por el curso normal del negocio de dichas filiales y las amortizaciones contempladas en los calendarios de vencimiento de los préstamos a largo plazo.

El detalle de estas deudas con entidades de crédito al cierre de los ejercicios 2021 y 2020 es el siguiente:

31 de marzo 2021

Filial (Miles de euros)	Principal	Moneda	Largo plazo	Corto plazo
Novanam (Namibia)	13.749	EUR/NAD	6.965	6.784
Pescamar (Mozambique)	13.377	EUR/USD	12.797	580
Pescanova Portugal	4.000	EUR	239	3.761
Promarisco (Ecuador)	42.128	USD	20.744	21.384
Pescanova USA	7.842	USD	682	7.160
Nueva Pescanova Francia	29.317	EUR	6.403	22.914
Camanica (Nicaragua)	36.601	USD	22.144	14.457
Otros países	24.194	-	8.561	15.633
Total	171.208		78.535	92.673

31 de diciembre 2020

Filial (Miles de euros)	Principal	Moneda	Largo plazo	Corto plazo
Novanam (Namibia)	13.002	EUR/NAD	6.453	6.549
Pescamar (Mozambique)	13.681	EUR/USD	12.128	1.553
Pescanova Portugal	5.861	EUR	250	5.611
Promarisco (Ecuador)	41.454	USD	22.941	18.512
Pescanova USA	6.219	USD	-	6.219
Nueva Pescanova Francia	39.650	EUR	6.554	33.096
Camánica (Nicaragua)	37.406	USD	22.973	14.433
Otros países	22.095	-	8.594	13.501
Total	179.367		79.893	99.474

Tipo de interés

La deuda financiera del Grupo devenga un tipo de interés promedio del 4,22% anual en 2021 (4,14% en 2020).

Detalle de deuda por vencimiento

El importe de las deudas al 31 de marzo de 2021 y al 31 de diciembre de 2020 que vencen a largo plazo en cada uno de los cinco años siguientes al cierre del ejercicio y el resto hasta su cancelación, se detalla a continuación:

31 de marzo 2021

<u>(Miles de euros)</u>	
2022	30.121
2023	16.172
2024	52.582
2025	79.414
2026 y siguientes	57.404
Total	235.693

31 de diciembre 2020

<u>(Miles de euros)</u>	
2022	29.190
2023	16.772
2024	243.202
2025	71.996
2026 y siguientes	121.975
Total	483.135

12.2 Otros pasivos financieros

Al 31 de marzo de 2021 se incluyen bajo este epígrafe 20.374 miles de euros (20.244 miles de euros al 31 de diciembre de 2020) que corresponden, fundamentalmente, al valor razonable de las deudas que la Sociedad Dominante mantiene con Pescanova, S.A. por la asunción indirecta a través de un mecanismo de "cuenta espejo" de los pasivos anteriores a la segunda segregación (véase Nota 2B), que se mantienen en el balance de Pescanova, S.A. y no fueron traspasados en la citada segregación, esto

es: i) créditos contra la masa de Pescanova, S.A., ii) créditos con privilegio general y especial, y iii) deuda novada sujeta a la propuesta básica, tanto procedente del convenio de acreedores de Pescanova, S.A. como de sus filiales, clasificada entre largo y corto plazo en función de la fecha previsible de ocurrencia de la obligación de pago.

El Acuerdo de Fusión y Doble Segregación aprobado por la Junta General de Accionistas de Pescanova, S.A., a diferencia de los convenios de acreedores, contemplaba la retención de 1,9 millones de euros de la tesorería por parte de Pescanova, S.A., demorando su reintegro a favor de la Sociedad Dominante hasta la cancelación del pasivo no segregado. Este aspecto no estaba incluido originalmente en el Convenio de acreedores de Pescanova, S.A. ni en el de sus filiales, sino que fue incorporado por la propia Pescanova, S.A. en el citado Acuerdo de Fusión y Doble Segregación. El derecho de recuperación que la Sociedad Dominante mantiene sobre este importe se encuentra registrado como menor importe de la "cuenta espejo" con Pescanova, S.A.

Adicionalmente, y derivado de las operaciones de fusión y doble segregación descritas en la Nota 1, Nueva Pescanova, S.L. asumió los pasivos de cualquier naturaleza, incluidos aquellos de carácter contingente o de comunicación tardía de acuerdo con la Ley Concursal, contabilizados o no contabilizados, existentes a la fecha de la Segunda Segregación o que se pongan de manifiesto después de la misma pero que traigan su causa de hechos anteriores a la Segunda Segregación, mediante un crédito recíproco (cuenta espejo) con Pescanova, S.A. En este sentido, dentro del saldo acreedor a largo plazo se incluye un importe de 12 millones de euros al 31 de marzo de 2021 y al 31 de diciembre de 2020, aproximadamente, que corresponde a la estimación realizada para hacer frente a los citados riesgos y para cuyo cálculo se ha tenido en cuenta que tienen su origen en un momento anterior a la declaración de concurso de acreedores de Pescanova, S.A., por lo que el hipotético impacto negativo se mitigaría significativamente. Los procesos más relevantes contra Pescanova, S.A. y actualmente en curso, son los siguientes:

- Procedimiento penal tramitado ante la Audiencia Nacional bajo el número Procedimiento Abreviado 1/2019. En este procedimiento figura Pescanova, S.A., junto a exdirectivos y administradores de Pescanova, S.A. como acusados. El procedimiento ha sido resuelto en primera instancia por Sentencia de la Audiencia Nacional de fecha 6 de octubre de 2020, en la que se condena entre otras a Pescanova S.A. La sentencia no es firme, y ha sido recurrida por varias partes, entre ellas Pescanova S.A. En cualquier caso, las responsabilidades pecuniarias derivadas de este proceso recaerían en Pescanova, S.A. pero tendrían, a juicio de los asesores de Pescanova, S.A., carácter concursal, y existe la posibilidad de que se pudiesen trasladar a Nueva Pescanova, S.L., si se cumplen los términos y condiciones previstos en la legislación concursal y en los convenios de acreedores.
- La Comisión Nacional del Mercado de Valores (CNMV) abrió, en su día, cinco expedientes sancionadores a la Sociedad, por presunta comisión de varias infracciones tipificadas como graves o muy graves en la Ley 24/1988, de 28 de julio del Mercado de Valores. Las supuestas infracciones estarían relacionadas con la supuesta remisión de información inexacta, veraz o engañosa en el Hecho Relevante comunicado a la CNMV y al mercado el 14 de marzo de 2013, con la no remisión a la CNMV y difusión de información financiera periódica, con la supuesta negativa o resistencia a la actuación supervisora o inspectora de la CNMV, con la realización de prácticas de manipulación de mercado y con la no comunicación a la CNMV y difusión de operaciones sobre acciones propias. Tres de estos procedimientos han sido paralizados por su conexión con el procedimiento penal citado en el párrafo anterior, al versar sobre los mismos hechos. Dos de estos procedimientos ya han finalizado, no obstante, su impacto económico no es significativo y está, en cualquier caso, afectado por el proceso concursal. El carácter concursal y subordinado de las multas recaídas en esos expedientes, ha sido confirmado por los acuerdos de la Agencia Tributaria, de fechas 3 y 15 de junio de 2016 por los que se resuelven de forma favorable sendos recursos de reposición interpuestos por Pescanova, S.A.

12.3 Otra información sobre deuda financiera

La deuda novada en concurso no contempla estipulaciones financieras (“covenants”) dignas de mención.

El resto de las operaciones sí contemplan aquellas estipulaciones habituales según la naturaleza de los diferentes contratos y que se refieren fundamentalmente al cumplimiento de ciertos ratios financieros vinculados a deuda financiera neta, nivel de patrimonio neto, flujo de caja operativo o servicio de la deuda, así como a determinadas limitaciones relativas a la realización de inversiones o nuevo endeudamiento.

En varias filiales del Grupo la deuda financiera cuenta con garantías reales constituidas sobre los activos de la propia sociedad titular de la deuda (véase Nota 6.6).

12.4 Instrumentos financieros derivados

Al 31 de marzo de 2021, el Grupo mantiene contratos de compra venta a plazo de divisas con el objetivo de reducir el riesgo de tipo de cambio con el dólar USD, y que tienen un valor positivo por importe de 339 miles de euros, clasificados en el epígrafe “otros activos financieros”. Al 31 de diciembre de 2020 el Grupo no mantenía instrumentos financieros derivados.

13) SALDOS ACREEDORES A CORTO PLAZO

Al 31 de marzo de 2021, los acreedores comerciales ascienden a 122 millones de euros (123 millones al 31 de diciembre de 2020) y las otras cuentas a pagar a corto plazo a 22 millones de euros al 31 de marzo de 2021 euros (21 millones al 31 de diciembre de 2020).

De acuerdo con lo establecido en la disposición adicional única de la Resolución de 29 de enero de 2016 del Instituto de Contabilidad y Auditoría de Cuentas, a continuación, se detalla la información a incorporar en la memoria de las cuentas anuales consolidadas en relación con el período medio de pago a proveedores en operaciones comerciales por las sociedades españolas incluidas dentro del Grupo, tanto para el periodo de 3 meses terminado el 31 de marzo de 2021 como para el periodo de doce meses terminado el 31 de diciembre de 2020:

	2021	2020 (*)
	(Días)	
Periodo medio de pago a proveedores	40,63	45,46
Ratio de operaciones pagadas	38,91	46,80
Ratio de operaciones pendientes de pago	46,84	47,24
	(Miles de euros)	
Total pagos realizados	67.307	350.624
Total pagos pendientes	32.709	45.899

(*) Ejercicio de 12 meses terminado el 31 de diciembre de 2020

14) PROVISIONES PARA RIESGOS Y GASTOS

No se conocen contingencias negativas significativas que pudieran afectar al patrimonio o a los resultados del Grupo Nueva Pescanova al 31 de marzo de 2021 y a 31 de diciembre de 2020 distintas de las mencionadas en la presente memoria consolidada.

El detalle del saldo de este epígrafe de los balances consolidados adjuntos al 31 de marzo de 2021 y a 31 de diciembre de 2020 es el siguiente:

(Miles de euros)	31/03/2021	31/12/2020
Provisiones asociadas a activos de Pescanova España, S.L.U.	675	691
Pasivos contingentes	15.030	15.961
Otras provisiones	15.511	13.498
Total Provisión para riesgos y gastos	31.216	30.150

El movimiento habido durante los ejercicios 2021 y 2020 en las provisiones para riesgos y gastos ha sido el siguiente:

(Miles de euros)	2021	2020
Saldo inicial	30.150	34.435
Adiciones y trasposos	1.645	1.604
Reversiones	(931)	(3.724)
Diferencias de conversión	634	(956)
Aplicaciones	(282)	(1.210)
Saldo final	31.216	30.150

Provisiones asociadas a activos de Pescanova España, S.L.U.

Esta partida corresponde a la estimación del potencial impacto de riesgos asociados a la posibilidad de ejecución de garantías sobre ciertos activos que garantizan préstamos suscritos por terceros con entidades financieras y cuyas condiciones no se están cumpliendo. La aplicación del ejercicio, por importe de 16 miles de euros (623 miles de euros durante el ejercicio 2020), corresponde a la disminución del valor neto contable de los activos.

Pasivos contingentes

Al 31 de marzo de 2021 y 31 de diciembre de 2020, el Grupo mantenía registradas provisiones asociadas a riesgos de diversa índole relacionados con los negocios del Grupo y originados con carácter previo a la toma de control. Durante el ejercicio 2021, como consecuencia de la evolución de las contingencias identificadas, el Grupo registró una reversión de la provisión por importe de 931 miles de euros (3.724 miles de euros en el ejercicio 2020).

Otras provisiones

Esta partida corresponde a la estimación del potencial impacto de determinados procesos judiciales que determinadas sociedades del Grupo Nueva Pescanova mantienen ante tribunales extranjeros por cuestiones fiscales, principalmente, así como a compromisos con los empleados en aplicación de la legislación vigente de diversas sociedades del Grupo.

15) SITUACIÓN FISCAL

El detalle de los saldos corrientes mantenidos por el Grupo al 31 de marzo de 2021 y a 31 de diciembre de 2020 con las Administraciones Públicas es el siguiente:

Administraciones públicas deudoras (Miles de euros)	31/03/2021	31/12/2020
Impuesto sobre sociedades	2.430	2.355
Impuesto sobre la renta	2.835	2.484
Impuestos indirectos	14.257	11.646
Organismos seguridad social deudores	249	201
Otros	3.553	4.242
	23.324	20.928

Administraciones públicas acreedoras (Miles de euros)	31/03/2021	31/12/2020
Impuesto sobre sociedades	248	234
Impuesto sobre la renta	1.689	1.401
Impuestos indirectos	2.816	4.625
Organismos seguridad social acreedores	4.223	5.365
Otros	3.474	3.483
	12.450	15.108

Impuesto sobre sociedades

El cálculo del gasto por impuesto sobre beneficios del Grupo Nueva Pescanova correspondiente a los ejercicios 2021 y 2020 es el siguiente:

(Miles de euros)	2021	2020 (*)
Resultado consolidado antes de impuestos	(19.339)	(48.071)
Pérdidas de sociedades por las que no se registra crédito fiscal	18.472	33.839
Compensación de bases impositivas negativas de ejercicios anteriores	-	(364)
Resultado ajustado	(867)	(14.596)
Gasto por impuesto sobre beneficios calculado al tipo impositivo de la Sociedad Dominante	216	3.649
Activación de bases impositivas negativas y créditos fiscales	-	20.824
Efecto de diferencia de tipos impositivos y ajustes de consolidación	(741)	(4.984)
Gasto por impuesto	(525)	19.489

(*) Ejercicio de 12 meses terminado el 31 de diciembre de 2020

El desglose del gasto/ingreso por impuesto sobre beneficios entre impuesto corriente y diferido correspondiente a los ejercicios 2021 y 2020 es el siguiente:

(Miles de euros)	2021	2020 (*)
Variación de impuestos diferidos	(5.500)	27.022
Impuestos reconocidos contra patrimonio neto	3.478	(7.322)
Gasto corriente	1.497	(211)
Gasto / Ingreso por impuesto	(525)	19.489

(*) Ejercicio de 12 meses terminado el 31 de diciembre de 2020

El gasto por impuesto de sociedades se calcula a los tipos de gravamen de cada uno de los países donde el Grupo desarrolla sus actividades. Las sociedades cuya información se integra en las presentes cuentas anuales consolidadas tributan individualmente por el Impuesto sobre Sociedades, salvo en España y Francia donde tributan bajo el régimen de consolidación fiscal. Desde el 1 de enero de 2021, las sociedades españolas que cumplen los requisitos exigidos al efecto por la normativa reguladora de la tributación en régimen de consolidación fiscal se han integrado en el Grupo Fiscal cuya sociedad dominante es ABANCA Corporación Bancaria, S.A.

Independientemente de los impuestos sobre beneficios repercutidos en la cuenta de pérdidas y ganancias consolidada, se incluye el efecto impositivo de la aplicación de la normativa aplicable en relación con la valoración de las diferencias de conversión por inversión en el extranjero y la valoración de las coberturas contables que han supuesto un gasto por impuesto sobre sociedades registrado directamente en dicho patrimonio neto por importe de 3.478 miles de euros al 31 de marzo de 2021 (ingreso por importe de 7.322 miles de euros al 31 de diciembre de 2020).

Las declaraciones de impuestos no pueden considerarse definitivas hasta haber sido inspeccionadas por las autoridades fiscales o haber transcurrido el plazo de prescripción pertinente. Los ejercicios abiertos a inspección en relación con los principales impuestos varían de acuerdo con la legislación fiscal de cada país en el que opera el Grupo. En el caso de la Sociedad Dominante, tiene abiertos a inspección los siguientes ejercicios a Inspección

- Impuesto sobre Sociedades: ejercicios 2015 a 2019
- Impuesto sobre el Valor Añadido: abril de 2016 a marzo de 2021
- Otros Impuestos: 2017 a marzo de 2021

El 23 de julio de 2020 le fue comunicada a la Sociedad Dominante por parte de las autoridades fiscales el inicio de actuaciones inspectoras con relación al Impuesto sobre Sociedades para los ejercicios 2015 a 2018 y al impuesto sobre el Valor Añadido para los periodos abril 2016 a diciembre 2018. A fecha de formulación de las presentes cuentas anuales consolidadas, la Sociedad Dominante se encuentra en fase de aportación de la documentación solicitada, no siendo posible determinar las eventuales consecuencias que se podrían derivar de la misma. De acuerdo con lo anterior, los administradores del Grupo consideran que no surgirán pasivos adicionales que afecten significativamente a las cuentas anuales consolidadas como resultado de la inspección.

Los presentes estados financieros recogen el efecto de la entrada en vigor en España del Real Decreto-Ley 3/2016, de 2 de diciembre, por el que se han adoptado medidas tributarias dirigidas a la consolidación de las finanzas públicas consistentes en la modificación de los límites para la compensación de bases imponibles negativas, del régimen de reversión de deterioros de valor de participaciones y en la no deducibilidad de las pérdidas como consecuencia de la transmisión de participaciones en determinadas entidades, no siendo significativo para la situación patrimonial o los resultados del Grupo.

Activos por Impuestos diferidos

El detalle de los activos por impuestos diferidos registrados en el balance consolidado adjunto al 31 de marzo de 2021 y 31 de diciembre de 2020 es el siguiente:

Activos por Impuestos Diferidos (Miles de euros)	31/03/2021	31/12/2020
Crédito fiscal reconocido por bases imponibles negativas a compensar	21.739	21.739
Crédito fiscal por deducción efecto inflación Argenova	481	1.185
Ajuste diferencia de conversión por inversión neta en el extranjero	4.563	7.259
Ajuste de resultado derivado de margen intragrupo reconocido en existencias	1.139	1.393
Efecto impositivo por cobertura contable	895	1.676
Otros	147	202
	28.964	33.454

El movimiento habido durante los ejercicios 2021 y 2020 en los activos por impuestos diferidos ha sido el siguiente:

(Miles de euros)	2021	2020
Saldo inicial	33.454	7.103
Adiciones	-	28.169
Retiros	(4.490)	(1.818)
Saldo final	28.964	33.454

Los retiros del ejercicio 2021 corresponden fundamentalmente al efecto impositivo de los ajustes por diferencias de conversión por inversión neta en el extranjero, margen intragrupo reconocido en existencias y cobertura contable de diferencias de cambio.

Las principales adiciones registrada en este epígrafe del balance consolidado al 31 de diciembre de 2020 correspondieron al reconocimiento del crédito fiscal por importe de 20,8 millones de euros por bases imponibles pendientes de compensar por importe de 18 millones de euros y deducciones por importe de 2,8 millones de euros, recogidas en el epígrafe "impuesto sobre beneficios" de la cuenta de resultados consolidada al 31 de diciembre 2020.

El grupo registra créditos fiscales en la medida en que considera probable que las entidades (individualmente o de forma consolidada) que los han generado van a tener en el futuro suficientes ganancias fiscales con las que hacerlos efectivos. Se han revisado los impuestos diferidos registrados, con el fin de comprobar que se mantienen vigentes y que se consideran recuperables en el futuro de acuerdo con los resultados de los análisis realizados. Dichos análisis se han basado en: (i) la construcción de hipótesis para analizar la existencia de suficientes ganancias fiscales que permitan compensar dichas pérdidas fiscales (ii) la evaluación de las estimaciones de resultados de cada entidad o grupo fiscal de acuerdo al nuevo Plan Estratégico del Grupo; (iii) el período y límites establecidos en la legislación de cada país para la recuperación de los créditos fiscales.

Pasivos por Impuestos diferidos

El detalle de los pasivos por impuestos diferidos registrados en el balance de situación consolidado adjunto al 31 de marzo de 2021 y 31 de diciembre de 2020 es el siguiente:

Pasivos por Impuestos Diferidos (Miles de euros)	31/03/2021	31/12/2020
Marca "Pescanova"	16.090	16.090
Cartera de clientes	201	221
Ajuste de valor inmovilizado material por "Purchase Price Allocation"	1.315	1.177
Otros	979	87
	18.585	17.575

El movimiento habido durante ejercicios 2021 y 2020 en los pasivos por impuestos diferidos ha sido el siguiente:

(Miles de euros)	2021	2020
Saldo inicial	17.575	18.246
Adiciones	383	86
Retiros	(22)	(757)
Traspasos	649	-
Saldo final	18.585	17.575

Los pasivos por impuesto diferido reflejados en el balance consolidado al 31 de marzo de 2021 y 31 de diciembre de 2020 corresponden, básicamente y por un importe inicial de 23 millones de euros, al reconocimiento del efecto fiscal asociado al reconocimiento de la marca "Pescanova" y las carteras de clientes de acuerdo con el proceso de identificación y valoración de activos llevado a cabo durante el ejercicio 2016. Los retiros corresponden a la imputación a resultados del impuesto diferido de acuerdo con la dotación de amortización practicada sobre los citados activos.

Bases imponibles negativas

Al 31 de marzo de 2021 y 31 de diciembre de 2020, la mayor parte de las sociedades que forman parte del Grupo Nueva Pescanova tienen bases imponibles negativas pendientes de compensar, fundamentalmente en las filiales extranjeras.

16) INGRESOS Y GASTOS

Tal y como se indica en la Nota 2.C, el Grupo ha modificado su fecha de cierre, pasando del 31 de diciembre al 31 de marzo. Por este motivo, la información desglosada en esta Nota correspondiente al ejercicio 2021 refleja las operaciones realizadas por la Sociedad durante el período de tres meses iniciado el 1 de enero y terminado el 31 de marzo de 2021, mientras que la correspondiente al ejercicio 2020, que se presenta a efectos comparativos, refleja las operaciones de doce meses.

16.1 Ventas

La distribución del importe neto de la cifra de negocios del Grupo Nueva Pescanova correspondiente al ejercicio terminado el 31 de marzo de 2021 y el 31 de diciembre de 2020 es la siguiente:

(Miles de euros)	2021	2020 (*)
Ventas	204.311	897.865
Prestación de servicios	1.741	7.381
	206.052	905.246

(*) Ejercicio de 12 meses terminado el 31 de diciembre de 2020

La distribución del importe neto de la cifra de negocios, por productos y servicios más relevantes, correspondientes a las actividades del Grupo Nueva Pescanova, durante los ejercicios 2021 y 2020, es la siguiente:

	2021		2020 (*)	
	Porcentaje	(Miles de euros)	Porcentaje	(Miles de euros)
Salvaje	40,3%	82.990	41,6%	377.012
Cultivo	44,6%	91.878	41,9%	378.926
Preparados	13,5%	27.919	15,1%	137.129
Otros	1,6%	3.265	1,3%	12.179
	100,0%	206.052	100,0%	905.246

(*) Ejercicio de 12 meses terminado el 31 de diciembre de 2020

La distribución del importe neto de la cifra de negocios por unidad generadora de efectivo, durante los ejercicios 2021 y 2020, es la siguiente:

	2021		2020 (*)	
	Porcentaje	(Miles de euros)	Porcentaje	(Miles de euros)
Pesca Cono Sur	0,8%	1.743	0,6%	5.542
Pesca África	3,0%	6.236	1,0%	9.257
Acuicultura Vannamei	2,6%	5.424	1,2%	10.884
Acuicultura Rodaballo	0,0%	96	0,0%	86
Comercial e Industrial	93,2%	192.004	96,9%	877.479
Otras	0,3%	549	0,2%	1.998
	100,0%	206.052	100,0%	905.246

(*) Ejercicio de 12 meses terminado el 31 de diciembre de 2020

El Grupo opera en tres áreas geográficas diferenciadas: España, Unión Europea y resto de países fuera de la Unión Europea. La distribución del importe neto de la cifra de negocios por área geográfica, durante los ejercicios 2021 y 2020, es la siguiente:

	2021		2020 (*)	
	Porcentaje	(Miles de euros)	Porcentaje	(Miles de euros)
Ventas en España	38,1%	78.493	44,3%	401.428
Ventas en la UE	35,2%	72.619	33,1%	299.457
Ventas fuera de la UE	26,7%	54.941	22,6%	204.361
	100,0%	206.052	100,0%	905.246

(*) Ejercicio de 12 meses terminado el 31 de diciembre de 2020

16.2 Aprovisionamientos

El detalle de los aprovisionamientos incluidos en las cuentas de pérdidas y ganancias consolidadas de los ejercicios terminados el 31 de marzo de 2021 y el 31 de diciembre de 2020 es el siguiente:

(Miles de euros)	2021	2020 (*)
Compras de mercaderías	66.055	204.477
Compras de materias primas y otros	70.936	311.975
Compras de consumibles y diversos	1.053	3.775
Rappeles	45	30
+/- Variación de existencias	(4.958)	12.667
	133.131	532.924

(*) Ejercicio de 12 meses terminado el 31 de diciembre de 2020

16.3 Gastos de personal

El detalle de este epígrafe de las cuentas de pérdidas y ganancias consolidadas de los ejercicios terminados el 31 de marzo de 2021 y el 31 de diciembre de 2020 es el siguiente:

(Miles de euros)	2021	2020 (*)
Sueldos, salarios y asimilados	32.076	130.796
Cargas sociales	8.832	37.546
	40.908	168.342

(*) Ejercicio de 12 meses terminado el 31 de diciembre de 2020

El número medio de empleados, por categoría e incluyendo fijos y eventuales, de los ejercicios 2021 y 2020 es el siguiente:

	2021	2020 (*)
Alta dirección	10	10
Directivos	54	140
Mandos Intermedios	794	931
Técnicos/Especialistas/Administrativos	1.288	2.010
Operarios	8.880	7.658
	11.026	10.749

(*) Ejercicio de 12 meses terminado el 31 de diciembre de 2020

El número de empleados al 31 de marzo de 2021 y 31 de diciembre de 2020 por sexo y categoría profesional es la siguiente:

	2021		2020	
	Mujeres	Hombres	Mujeres	Hombres
Alta dirección	1	9	1	9
Directivos	8	45	38	102
Mandos Intermedios	230	561	278	653
Técnicos/Especialistas/Administrativos	348	955	588	1.422
Operarios	3.424	5.123	3.144	4.514
	4.011	6.693	4.049	6.700

Al 31 de marzo de 2021 y 31 de diciembre de 2020, el Grupo tenía contratados 113 y 130 empleados, respectivamente, con grado de discapacidad superior al 33%.

16.4 Otros gastos de explotación

El detalle de los otros de explotación incluidos en las cuentas de pérdidas y ganancias consolidadas, de los ejercicios terminados al 31 de marzo de 2021 y 31 de diciembre de 2020 es el siguiente:

(Miles de euros)	2021	2020 (*)
Servicios exteriores	35.379	155.517
Tributos	1.465	9.751
Otros gastos de gestión corriente	5.564	14.001
Pérdidas, deterioro y variación de provisiones por operaciones comerciales	797	128
	43.205	179.397

(*) Ejercicio de 12 meses terminado el 31 de diciembre de 2020

16.5 Resultado financiero neto

El detalle del resultado financiero neto incluido en las cuentas de pérdidas y ganancias consolidadas de los ejercicios terminados al 31 de marzo de 2021 y 31 de diciembre de 2020 es el siguiente:

(Miles de euros)	2021	2020 (*)
Ingresos financieros	698	2.000
Gastos financieros	(8.631)	(44.316)
Deterioro y resultado por enajenaciones de instrumentos financieros	-	(107)
Diferencias de cambio, netas	3.080	(8.648)
	(4.853)	(51.071)

(*) Ejercicio de 12 meses terminado el 31 de diciembre de 2020

Dentro del epígrafe "Gastos financieros" de la cuenta de pérdidas y ganancias consolidada del ejercicio 2021 adjunta se registra el gasto asociado al método de valoración de la deuda financiera a coste amortizado por importe de 1.961 miles de euros (15.770 miles de euros en el ejercicio 2020), que no tiene impacto en tesorería.

16.6 Resultado por pérdida de control en sociedades consolidadas

Tal y como se indica en la Nota 3.1, se incluye el resultado asociado a las salidas del perímetro de consolidación registradas durante el ejercicio 2020.

17) SALDOS Y TRANSACCIONES CON PARTES RELACIONADAS

Las operaciones entre las diferentes sociedades del Grupo, que son partes relacionadas, forman parte del tráfico habitual de las operaciones en cuanto a su objeto y condiciones, y han sido eliminadas en el proceso de consolidación y no se desglosan en esta Nota.

17.1 Transacciones con empresas del grupo y asociadas

El desglose de transacciones con empresas del grupo y asociadas, durante los ejercicios 2021 y 2020 es el que sigue:

(Miles de euros)	2021		2020 (*)	
	Ingresos	Gastos	Ingresos	Gastos
Empresas asociadas	240	2.210	465	8.178
Empresas del grupo	-	2.565	-	20.150
Total	240	4.775	465	28.328

(*) Ejercicio de 12 meses terminado el 31 de diciembre de 2020

Dichas transacciones con partes relacionadas son equivalentes a las que se dan en transacciones hechas en condiciones de independencia mutua entre las partes.

17.2 Saldos con partes relacionadas

Como resultado de la reestructuración financiera y las modificaciones estructurales habidas en los últimos ejercicios, un porcentaje mayoritario de la deuda reestructurada, la deuda subordinada adicional y las líneas de financiación sindicada multigrupo corresponden a ABANCA Corporación Bancaria, S.A. propietario de un porcentaje significativo del capital social de la Sociedad Dominante. En este sentido, el coste total de la deuda a coste amortizado propiedad del socio mayoritario se ha clasificado en función de su vencimiento en los epígrafes "Deudas con empresas del grupo a largo y corto plazo" del balance consolidado adjunto al 31 de marzo de 2021 y 31 de diciembre de 2020.

El detalle de saldos con empresas del grupo y asociadas (sin tener en cuenta Administradores y Alta Dirección) al cierre de los ejercicios 2021 y 2020 es el siguiente:

Ejercicio 2021

(Miles de euros)	Deudores		Acreedores	
	Créditos	Deudores (Nota 9)	Préstamos y deudas	Empresas del grupo
Largo plazo	390	-	(1.189)	(77.560)
Corto plazo	2.736	1.544	(823)	(24.093)
Total	3.126	1.544	(2.012)	(101.653)

Ejercicio 2020

(Miles de euros)	Deudores		Acreedores	
	Créditos	Deudores (Nota 9)	Préstamos y deudas	Empresas del grupo
Largo plazo	1.675	-	(1.145)	(325.009)
Corto plazo	2.657	2.125	(957)	(25.903)
Total	4.332	2.125	(2.102)	(350.912)

17.3 Administradores y Alta dirección

A la fecha de formulación de las presentes cuentas anuales consolidadas, la composición del órgano de administración de la Sociedad Dominante es la siguiente:

Composición del Consejo de Administración		
D. José María Benavent Valero	Ejecutivo	Presidente
D. Ignacio González Hernández	Ejecutivo	Consejero Delegado
D. Javier Carral Martínez	Independiente	Vocal
D. José Fafián Seijo	Independiente	Vocal
D. Marco Enrique Nieto Montero	Independiente	Vocal

La Junta General de Socios celebrada el 13 de abril de 2020 aprobó el nombramiento de un nuevo Consejo de Administración tras la expiración del mandato del anterior.

El importe total de las retribuciones percibidas en el período de 3 meses finalizado el 31 de marzo de 2021 por los miembros del Consejo de Administración, tanto por las funciones desempeñadas como por la asistencia a consejos, dietas o atención estatutaria, asciende a 199 miles de euros (877 miles de euros en el período de 12 meses terminado el 31 de diciembre de 2020).

Al 31 de marzo de 2021 y al 31 de diciembre de 2020, el personal de alta dirección del Grupo asciende a 9 personas. La remuneración recibida por el personal de alta dirección del Grupo Nueva Pescanova, con independencia de la sociedad del Grupo con la que este personal mantiene su relación laboral, ascendió en el período de 3 meses terminado el 31 de marzo de 2021 a 450 miles de euros (2.959 miles de euros en el período de 12 meses terminado el 31 de diciembre de 2020).

Al 31 de marzo de 2021 y al 31 de diciembre de 2020 el Grupo no tenía obligaciones contraídas en materia de pensiones respecto a los miembros del Consejo de Administración. Durante el ejercicio 2021, el Grupo no ha satisfecho importe alguno por primas con relación al seguro de responsabilidad civil de los Administradores (729 miles de euros en el ejercicio 2020). La cantidad satisfecha en concepto de seguros de vida durante el ejercicio 2021 asciende a 5 miles de euros (20 miles de euros en el ejercicio 2020).

Asimismo, no existían anticipos ni créditos concedidos al personal de alta dirección o a los miembros anteriores o actuales del Consejo de Administración, ni había obligaciones asumidas por cuenta de ellos a título de garantía.

Otra información referente al Consejo de Administración

De conformidad con lo establecido en la Ley de Sociedades de Capital, se indica que no existen sociedades con el mismo, análogo o complementario género de actividad al que constituye el objeto social de Nueva Pescanova en cuyo capital participen los miembros del Consejo de Administración.

Asimismo, y de acuerdo con la normativa antes mencionada, no consta que ninguno de los miembros del Consejo de Administración realice o haya realizado durante el ejercicio 2021, por cuenta propia o ajena, actividades del mismo, análogo o complementario género de actividad del que constituye el objeto social de Nueva Pescanova, S.L.

Durante los ejercicios 2021 y 2020 no se han dado en los Administradores, ni en personas vinculadas a los mismos, situaciones de conflicto de interés.

Durante los ejercicios 2021 y 2020 y hasta la fecha de formulación de las presentes cuentas anuales consolidadas no ha habido ninguna ocasión en las que alguno de los consejeros se haya abstenido de intervenir y votar en la deliberación de un asunto en las sesiones del Consejo de Administración o de sus Comisiones.

17.4 Otros saldos y transacciones con partes relacionadas

Socios significativos

Durante los ejercicios 2021 y 2020 no ha habido operaciones con socios, adicionales a las operaciones de financiación indicadas en la Nota 12.

18) PASIVOS CONTINGENTES

La Dirección del Grupo no tiene conocimiento y, en consecuencia, no se han registrado pasivos derivados de riesgos o contingencias que no sean aquellos que, pudiendo tener origen en Pescanova, S.A. con anterioridad a la fecha efectiva de las modificaciones estructurales llevadas a cabo en el ejercicio 2015 (véase Nota 2B), se encuentran incorporados como parte integrante de la denominada "cuenta espejo" o formando parte del epígrafe "Provisiones a largo plazo" del balance consolidado al 31 de marzo de 2021 adjunto. No obstante, a la fecha de formulación de las presentes cuentas anuales consolidadas existen las contingencias que se mencionan a continuación:

- Con fecha 27 de julio de 2017, Pescanova, S.A., interpuso una demanda de juicio ordinario ante los Juzgados de Primera Instancia de Vigo solicitando que se declaren nulas e inexistentes las obligaciones de pago por importe de 300.000 miles de euros ("crédito adicional subordinado") constituidas a cargo de Nueva Pescanova, S.L., a favor de determinadas entidades financieras, como consecuencia del "Contrato de Crédito Super Senior sindicado" que suscribió el 29 de diciembre de 2015. Este procedimiento está todavía en curso, sin que exista fecha para el dictado de sentencia.
- Con fecha 4 de septiembre de 2017, Pescanova, S.A., interpuso una demanda de juicio ordinario ante los Juzgados de lo Mercantil de Pontevedra solicitando que se declare la nulidad del acuerdo de aumento del capital social de Nueva Pescanova, S.L., adoptado en los puntos primero a sexto del orden del día de su Junta General Extraordinaria de Socios celebrada el 19 de abril de 2017. A mediados de 2019 se dictó sentencia desestimatoria de las pretensiones de Pescanova, S.A. La sentencia fue recurrida en apelación y confirmada por la Audiencia Provincial de Pontevedra. Pescanova, S.A. ha recurrido ante el Tribunal Supremo en casación.

En opinión de los Administradores de la Sociedad Dominante no se desprenderán obligaciones significativas de la resolución de estos litigios.

19) POLÍTICAS DEL RIESGO FINANCIERO

19.1 Gestión del capital

El objetivo fundamental del Grupo Nueva Pescanova en la gestión de su capital consiste en salvaguardar la capacidad del Grupo para continuar la actividad.

19.1.1 Evolución deuda neta

Al 31 de marzo de 2021 y 31 de diciembre de 2020, la deuda neta del Grupo se muestra en el cuadro siguiente:

(Miles de euros)	31/03/2021	31/12/2020
Deudas a corto y largo plazo	340.526	340.666
Deudas con entidades vinculadas a corto y largo plazo	101.653	350.912
Efectivo y otros activos líquidos equivalentes	(36.727)	(31.822)
Deuda neta	405.452	659.756

19.2 Políticas de gestión del riesgo financiero

El Grupo Nueva Pescanova está expuesto a determinados riesgos que gestiona mediante la aplicación de sistemas de identificación, medición, limitación de concentración y supervisión.

19.2.1 Riesgo de tipo de cambio

Los riesgos de tipos de cambio corresponden, fundamentalmente, a las siguientes transacciones:

- Deuda denominada en divisa diferente a su moneda funcional formalizada por sociedades del Grupo.
- Cobros y pagos realizados en divisa diferente a su moneda funcional por adquisición y venta de todo tipo de bienes y servicios. Fundamentalmente las importaciones en la Zona Euro de bienes en dólares.
- Operaciones de compraventa de bienes y servicios por filiales en países fuera de la Zona Euro, realizados en euros o en moneda local diferente de su moneda funcional.

Adicionalmente, los activos netos provenientes de las inversiones netas realizadas en sociedades extranjeras cuya moneda funcional es distinta del euro, están sujetos al riesgo de fluctuación del tipo de cambio en la conversión de los estados financieros de dichas sociedades en el proceso de consolidación.

La política monetaria seguida por el Grupo trata de minorar cualquier impacto derivado de la variación en la cotización de las monedas. La mayoría de los ingresos del Grupo se producen en el área euro, donde se concentra una parte significativa de las ventas. De manera similar, la deuda financiera está principalmente denominada en euros.

Con el objetivo de mitigar el riesgo de tipo de cambio, durante el ejercicio 2020 el Grupo Nueva Pescanova realizó una cobertura entre sus flujos de cobros y pagos de efectivo de sus activos y pasivos denominados en moneda extranjera para eliminar de esta forma la variabilidad a la que se encuentran expuestas las operaciones de financiación externa en Namibia (ZAR) y Mozambique (Metical) de forma que el impacto que se genera en las ventas por las fluctuaciones del tipo de cambio quede compensado con el impacto que provoca la fluctuación de la financiación a la que están expuestas. Al cierre del 2021, se ha reconocido en el patrimonio neto un ingreso por importe de 2.441 miles de euros por las coberturas de flujos efectivas realizadas (un gasto de 5.237 miles de euros al 31 de diciembre de 2020).

En relación con los riesgos derivados de los costes soportados por sociedades dependientes en monedas distintas de su moneda funcional, se trata de monedas tradicionalmente débiles frente a las monedas en las que el Grupo concentra sus ventas, fundamentalmente euro y en menor medida dólar americano.

Asimismo, dado que la moneda funcional de las sociedades que reflejan las inversiones del Grupo en Argentina es el euro, las cifras consolidadas no están expuestas al efecto hiperinflacionario de la economía de este país en los ejercicios 2021 y 2020.

19.2.2 Riesgo de tipo de interés

Las variaciones de los tipos de interés modifican el valor razonable de aquellos activos y pasivos que devengan un tipo de interés fijo, así como los flujos futuros de los activos y pasivos referenciados a un tipo de interés variable.

19.2.3 Riesgo de crédito

Los principales activos financieros del Grupo son saldos de caja y efectivo, deudores comerciales y otras cuentas a cobrar, e inversiones, que representan la exposición máxima del Grupo al riesgo de crédito en relación con los activos financieros. El riesgo de crédito del Grupo es atribuible principalmente a sus deudores comerciales. Los importes se reflejan en el balance consolidado netos de provisiones para insolvencias, estimadas por la Dirección del Grupo en función de la experiencia de ejercicios anteriores y de su valoración del entorno económico actual. El Grupo reduce el riesgo de crédito a través de la contratación de pólizas de seguro en los mercados en los que opera, siendo la calificación crediticia de las compañías aseguradoras especializadas un elemento determinante en la concesión de riesgo comercial a clientes.

19.2.4 Riesgo de liquidez

Los vencimientos de los pasivos de naturaleza financiera (incluidos en los epígrafes de "Deudas a largo plazo" y "Deudas a corto plazo" de los balances consolidados adjuntos) por sus valores nominales e incluyendo los intereses correspondientes a cada período indicado, por lo que difieren de los importes incluidos en el balance consolidado al 31 de marzo de 2021 y al 31 de diciembre de 2020 adjunto, son los siguientes:

31 de marzo 2021

(Miles de euros)	
2022	210.982
2023	36.052
2024	20.278
2025	58.411
2026	80.754
2027 y siguientes	137.342
Total	543.819

31 de diciembre 2020

(Miles de euros)	
2021	221.206
2022	41.714
2023	27.244
2024	275.207
2025	73.024
2026 y siguientes	513.305
Total	1.151.700

Tal y como se indica en la Nota 2.G) y en la Nota 11, los principales socios de Nueva Pescanova S.L. aprobaron con fecha 23 de febrero de 2021 una capitalización voluntaria de deuda por un valor nominal de 542 millones de euros.

A efectos de poder atender los compromisos de pago que se derivan de su actividad y de cubrir las necesidades de financiación de circulante de los negocios del Grupo, al 31 de marzo de 2021 el Grupo presenta una posición de tesorería de 37 millones de euros (32 millones de euros al 31 de diciembre de 2020), líneas de crédito disponibles por importe de 36,4 millones de euros (23,4 millones de euros al 31 de diciembre de 2020) y un fondo de maniobra positivo de 104 millones de euros (118 millones de euros al 31 de diciembre de 2020).

Asimismo, tal y como se indica en la Nota 21, con fecha 10 de mayo de 2021, la Sociedad Dominante ha procedido a incorporar al Mercado Alternativo de Renta Fija (MARF) de Bolsas y Mercados Españoles la emisión de un programa de pagarés por un importe máximo de 50 millones de euros, con un valor nominal unitario de 100 miles de euros.

20) OTRA INFORMACIÓN

Retribución de auditores

En el ejercicio 2021, los honorarios devengados por el auditor principal y por las entidades de su red han ascendido a 521 miles de euros (704 miles euros en el ejercicio 2020), devengándose honorarios por otros auditores en sociedades filiales por importe de 40 miles de euros en 2021 (84 miles de euros en el ejercicio 2020).

Se han prestado servicios adicionales relacionados con la auditoría por el auditor principal y por otras entidades afiliadas a KPMG International por importe de 5 mil de euros (43 miles el ejercicio 2020). Asimismo, entidades vinculadas al auditor principal han facturado honorarios y gastos por 15 miles de euros por otros servicios prestados en las sociedades del Grupo, básicamente, servicios de asesoramiento fiscal y otros servicios prestados en las sociedades del Grupo (742 miles euros en el ejercicio 2020).

Información medioambiental

El Grupo Nueva Pescanova está comprometido con la gestión responsable de los recursos naturales y con la protección de los ecosistemas acuáticos y del medio ambiente. Para ello, promueve el mantenimiento de la calidad, la diversidad y la disponibilidad de los recursos pesqueros en cantidades suficientes para las generaciones presentes y futuras. Esta visión de la sostenibilidad medioambiental de sus actividades es la vía para garantizar el éxito operacional y el futuro del Grupo.

El Grupo busca la protección y mejora del medio ambiente, bien directamente a través de inversiones en medios que permitan el máximo respeto a la naturaleza, bien mediante el apoyo en la promulgación de leyes y normas que la protejan. En el primer caso, se informa que todas las factorías y buques del Grupo están equipados para conseguir el máximo respeto al medio ambiente, mientras que en el segundo y dada la actividad extractiva del Grupo, se busca la máxima preservación de la riqueza natural piscícola de los mares, mediante la delimitación de capturas o la creación de períodos suficientemente largos de veda que mantengan los caladeros en los que participa el grupo, de forma idónea año tras año.

Asimismo, participa activamente con los grupos de interés de los países en donde desarrolla actividades pesqueras y de acuicultura, para un progresivo y mejor ordenamiento de los recursos marinos. Esta filosofía de conservación y racionalización de las actividades pesquera y acuícola constituye uno de los

pilares estratégicos de la actividad del Grupo Nueva Pescanova, permitiendo ver con un alto grado de optimismo el futuro de los recursos biológicos y pesqueros.

La sostenibilidad de las actividades pesquera y acuícola, así como las operaciones responsables en la elaboración y la comercialización de productos, son puntos clave de su compromiso con el Planeta:

- Actúa de forma responsable en materia de pesca y acuicultura, de acuerdo con el compromiso, con los principios de pesca y acuicultura responsables de la FAO y su verificación efectiva en nuestras operaciones.
- Trabaja en la mejora de los procesos de transformación y elaboración de productos alimentarios en todas las unidades industriales, en cada uno de los países en que estamos presentes, apostando por la eficiencia y optimización del uso de recursos naturales, materiales y energéticos.
- Está comprometido con la gestión responsable del agua, la energía y las materias primas, minimizando la generación de vertidos y residuos, y emisiones a la atmósfera.
- Identifica y evalúa los impactos medioambientales derivados de sus actividades, e implementa proyectos para conseguir su minimización y compensación.
- Cumple con el compromiso de comercialización y comunicación responsables de todos sus productos, incluyendo las directrices de etiquetado de pescado y productos pesqueros de la FAO.

La política medioambiental del Grupo Nueva Pescanova tiene entre sus objetivos, el implementar las mejores prácticas en todos los países en los que está presente, a tal fin cuenta con las siguientes certificaciones internacionales:

- Certificación por cumplimiento del estándar de gestión medioambiental ISO 14001 en los centros industriales del Grupo ubicados en Arteixo, Chapela, Porriño, Paterna, Mougás y Xove en España.
- Certificación por cumplimiento del estándar de gestión medioambiental EMAS (Eco-Management and Audit Scheme en su designación en inglés) en las plantas de acuicultura de Mougás y Xove en España.
- Certificación de las Buenas Prácticas Acuícolas por el referencial GLOBALG.A.P. en las operaciones de acuicultura de langostino de Camarones de Nicaragua, S.A. (Nicaragua) y Promarisco, S.A. (Ecuador), y de rodaballo de Insuiña, S.L.U. (España).
- Certificación de las Buenas Prácticas Acuícolas por el referencial BAP (Best Aquaculture Practices de la Global Aquaculture Alliance) en las operaciones de cultivo (hatchery, pienso, engorde y procesado) de camarón en Promarisco, S.A. (Ecuador) y Novaguatemala, S.A. (Guatemala).
- Certificación por el estándar ASC (Aquaculture Stewardship Council) en las operaciones de cultivo de langostino en Promarisco, S.A. (Ecuador).
- Certificación por el estándar de cadena de custodia de MSC (Marine Stewardship Council) / ASC (Aquaculture Stewardship Council) de las plantas de proceso en los centros industriales en España, en Deep Ocean Processors (Pty) Ltd (Namibia), Promarisco, S.A. (Ecuador), Novaguatemala, S.A. (Guatemala), Abad Overseas Private Ltd (India) e instalaciones de Pescanova USA (Estados Unidos).

Adicionalmente, las operaciones pesqueras de merluza del Cabo de la flota del Grupo en Namibia se encuentran verificadas bajo el Referencial Privado de Pesca Sostenible, elaborado bajo el Código de Conducta para la Pesca Responsable de la FAO, con periodicidad anual desde 2013 por Bureau Veritas.

El Grupo Nueva Pescanova, en línea con su compromiso de gestión responsable de los recursos y con su contribución a los Objetivos de Desarrollo Sostenible (ODS), avanza hacia el cambio a fuentes de energía más respetuosas con el medio ambiente. Abarca varios proyectos concretos y trata principalmente de reducir las emisiones indirectas. Se ha trabajado en la implementación de soluciones técnicas adecuadas a la realidad de cada país cambiando en la medida de posible el proveedor de energía eléctrica de origen fósil a renovable.

21) HECHOS POSTERIORES

Con fecha 10 de mayo de 2021, la Sociedad Dominante ha procedido a incorporar al Mercado Alternativo de Renta Fija (MARF) de Bolsas y Mercados Españoles la emisión de un programa de pagarés por un importe máximo de 50 millones de euros, con un valor nominal unitario de 100 miles de euros. El 1 de junio se ha realizado la primera emisión al MARF por un importe de 10,4 millones de euros.

A excepción de lo anterior, no se han producido acontecimientos significativos desde el 31 de marzo de 2021 hasta la fecha de formulación de estas cuentas anuales consolidadas adicionales a los descritos en las notas de la memoria.

ANEXO I) SOCIEDADES INCLUIDAS EN EL PERÍMETRO DE CONSOLIDACIÓN

La identificación de las Sociedades dependientes y asociadas más significativas incluidas en el consolidado, es la siguiente:

Sociedades integradas en el Grupo	País	% Participación	Tipo	Actividad¹
Nueva Pescanova Biomarine Center, S.L.U.	España	100%	Empresa del Grupo	5
Eiranova Fisheries Limited	Irlanda	100%	Empresa del Grupo	3
Entrepuesto Frigorífico de Pesca (Efripel) de Mozambique, LDA.	Mozambique	97%	Empresa del Grupo	5
Insuiña, S.L.U.	España	100%	Empresa del Grupo	2
Novaperú, S.A.C.	Perú	100%	Empresa del Grupo	3
Novapesca Trading, S.L.U.	España	100%	Empresa del Grupo	5
Pescanova Portugal, Lda.	Portugal	100%	Empresa del Grupo	4
Pescanova Brasil, Ltda	Brasil	100%	Empresa del Grupo	4
Pescanova España, S.L.U.	España	100%	Empresa del Grupo	3-4-5
Pescanova Hellas, Lda.	Grecia	100%	Empresa del Grupo	4
Pescanova Inc.	USA	100%	Empresa del Grupo	4
Pesquerías Belnova, S.A.	Uruguay	100%	Empresa del Grupo	1
Promarisco, S.A.	Ecuador	100%	Empresa del Grupo	2
Abad Overseas Private, LTD	India	45%	Empresa asociada	2
Subgrupo Novaguatemala	Guatemala	100%	Empresa del Grupo	2
Subgrupo Argentina	Argentina	100%	Empresa del Grupo	1-3-5
Subgrupo Camanica	Nicaragua	100%	Empresa del Grupo	2
Subgrupo Nueva Pescanova South Africa	Sudáfrica	100%	Empresa del Grupo	1-4
Subgrupo Novanam ²	Namibia	49%	Empresa del Grupo	1-3-4
Subgrupo Novaprop Holdings (Proprietary) Limited	Namibia	87%	Empresa del Grupo	1-3-4
Subgrupo Pescamar	Mozambique	70%	Empresa del Grupo	1-4
Subgrupo Nueva Pescanova Francia	Francia	100%	Empresa del Grupo	3-4
Subgrupo Pescanova Italia	Italia	100%	Empresa del Grupo	4-5

¹ Actividades

- 1 - Extracción de productos de la pesca
- 2 - Acuicultura
- 3 - Procesamiento de productos de la pesca
- 4 - Comercialización de productos alimenticios
- 5 - Otras actividades o servicios

² De acuerdo con las Normas Internacionales de Información Financiera, se consolida por integración global dada la capacidad del Grupo de ejercer poder sobre sus actividades relevantes

Ninguna de las acciones de las sociedades dependientes cotiza ni ha cotizado en bolsa.

Sociedades que integran los Subgrupos	País	% Participación	Tipo
Subgrupo Novaguatemala			
Novaguatemala, S.A.			
GPM, S.A.	Guatemala	100%	Empresa del Grupo
Subgrupo Nueva Pescanova Francia			
Nueva Pescanova France, S.A.S.			
Pescanova France, SAS	Francia	100%	Empresa del Grupo
Subgrupo Pescamar			
Sociedade de Pesca de Mariscos, LDA. (Pescamar)			
Estaleiros Navais da Beira, S.A.R.L. (Beiranave)	Mozambique	50%	Empresa del Grupo
Pescabom, LDA.	Mozambique	70%	Empresa del Grupo
Sociedade de Pesca do Indico, LDA. (S.P.I.)	Mozambique	84%	Empresa del Grupo
Subgrupo Novanam			
Novanam Limited			
Conbaroya Fishing (Pty) LTD	Namibia	49%	Empresa del Grupo
Glomar Fisheries (Pty) LTD	Namibia	49%	Empresa del Grupo
Deep Ocean Processors (PTY) LTD	Namibia	49%	Empresa del Grupo
Oya Namibia, (Pty) Limited	Namibia	49%	Empresa del Grupo
Gendor Holding (Pty) LTD	Namibia	48%	Empresa del Grupo
Gendor Fishing (Pty) LTD	Namibia	48%	Empresa del Grupo
Gendor Resource Development (Pty) LTD	Namibia	48%	Empresa del Grupo
Novanam Fishing Industries of Namibia (Pty) LTD	Namibia	49%	Empresa del Grupo
Skeleton Coast Trawling (Pty) LTD	Namibia	49%	Empresa del Grupo
Venture Fishing, Pty Ltd	Namibia	49%	Empresa del Grupo
Lalandii Holdings (Propietary) Limited	Namibia	49%	Empresa del Grupo
Neavera Trawling (Pty) LTD	Namibia	25%	Empresa Asociada
Novafish Trawling Limited	Namibia	49%	Empresa del Grupo
Novanam Holdings of Namibia Limited	Namibia	49%	Empresa del Grupo
Empire Trawling (Pty) Ltd	Namibia	49%	Empresa del Grupo
Omuhuka Trawling, PTY, LTD	Namibia	24%	Empresa Asociada
Nautilus Fishing Enterprises (Pty) Limited	Namibia	25%	Empresa Asociada
Kuno Fishing (Propietary) Limited	Namibia	25%	Empresa Asociada
Novaship Namibia (PTY) LTD.	Namibia	49%	Empresa del Grupo
Novaship Logistics (PTY) Limited	Namibia	49%	Empresa del Grupo
Novacargo Namibia (PTY) LTD. ¹	Namibia	22%	Empresa del Grupo
Subgrupo Novaprop Holdings (Proprietary) Limited			
Novaprop Holdings (Proprietary) Limited			
CMI Trawling (Propietary) Limited	Namibia	100%	Empresa del Grupo
Pamwe Fishing (Propietary) Limited	Namibia	50%	Empresa del Grupo
Kalahari Trawling, Limited	Namibia	100%	Empresa del Grupo
Novafish Shop, PTY, LTD	Namibia	100%	Empresa Asociada
Subgrupo Camanica			
Camarones de Nicaragua, S.A.	Nicaragua	100%	Empresa del Grupo
Camanica Zona Franca, S.A.	Nicaragua	100%	Empresa del Grupo
Pescanova Nicaragua, S.A.	Nicaragua	100%	Empresa del Grupo
Zona Franca Rio Real, S.A.	Nicaragua	100%	Empresa del Grupo
Subgrupo Nueva Pescanova South Africa			
Nueva Pescanova South Africa (Pty) Ltd			
Unick Fish (Pty) Ltd	Sudafrica	100%	Empresa del Grupo
Suidor Fishing Pty Ltd ¹	Sudafrica	26%	Empresa Asociada
Suidor Trawling Pty Ltd	Sudafrica	100%	Empresa del Grupo
Subgrupo Argenova			
Argenova, S.A.			
Arkofish, S.A.	Argentina	100%	Empresa del Grupo
Subgrupo Pescanova Italia			
Pescanova Italia, S.R.L.			
Ittinova, S.R.L.	Italia	100%	Empresa del Grupo

¹ De acuerdo con las Normas Internacionales de Información Financiera, se consolida por integración global dada la capacidad del Grupo de ejercer poder sobre sus actividades relevantes


Los Administradores de Nueva Pescanova, S.L. formulan las presentes Cuentas Anuales consolidadas de Nueva Pescanova, S.L. y sociedades dependientes, correspondientes al ejercicio de 3 meses terminado el 31 de marzo de 2021 y que han sido elaboradas a partir de la información aportada por la Dirección del Grupo.

Estas cuentas consolidadas serán entregadas al auditor de la Sociedad para que emita el informe previsto en el artículo 269 del Texto Refundido de la Ley de Sociedades de Capital.

Chapela, a 29 de junio de 2021




José María Benavent Valero
Presidente



Ignacio González Hernández
Consejero Delegado



Javier Carral Martínez



José Fafián Seijo



Marco Enrique Nieto Montero

**INFORME DE GESTIÓN CONSOLIDADO
CORRESPONDIENTE AL EJERCICIO
DE 3 MESES TERMINADO EL
31 DE MARZO DE 2021**

PESCANOVA




TABLA DE CONTENIDOS

1) Descripción general del Grupo Nueva Pescanova
2) Evolución del negocio y principales indicadores
3) Marca Pescanova
4) Inversiones
5) Principales riesgos e incertidumbres
6) Actividades de investigación y desarrollo
7) Instrumentos financieros
8) Participaciones propias
9) Estado de Información No Financiera
10) Acontecimientos importantes para Nueva Pescanova, S.L. y su grupo ocurridos después del cierre del ejercicio



ADN del Grupo Nueva Pescanova:

Trabajamos para ser la mejor compañía de alimentación llevando la frescura del mar a la mesa del consumidor

Apostamos por nuestra marca y la innovación, pescando, cultivando, elaborando y seleccionando el mejor producto allá donde esté

Nos comprometemos con la sostenibilidad de los recursos naturales y con las comunidades en las que estamos presentes, actuando de forma ética, manteniendo su confianza y creando valor

Este informe de gestión ha sido elaborado considerando que los comentarios e informaciones generales en él recogidos son comunes para Nueva Pescanova, S.L., así como para el Grupo que forma junto con sus sociedades dependientes, salvo que se indique expresamente otra circunstancia.

1) DESCRIPCIÓN GENERAL GRUPO NUEVA PESCANOVA

El Grupo Nueva Pescanova es un grupo multinacional español especializado en la captura, cultivo, producción y comercialización de productos del mar, integrado en toda la Cadena de Valor y que se apoya en las siguientes ventajas competitivas:

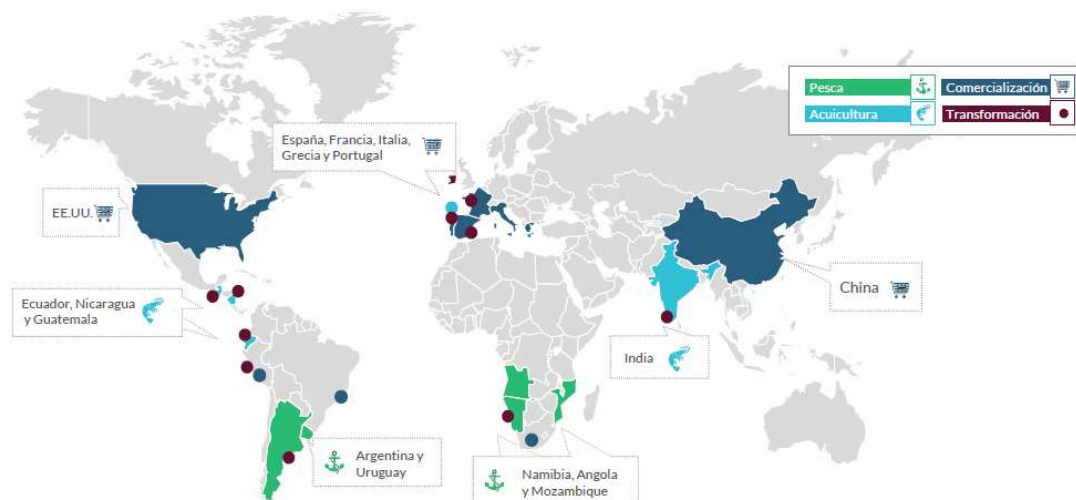
- a) Pescanova es una **marca** de referencia en la industria y sinónimo de calidad entre los consumidores de sus principales mercados.



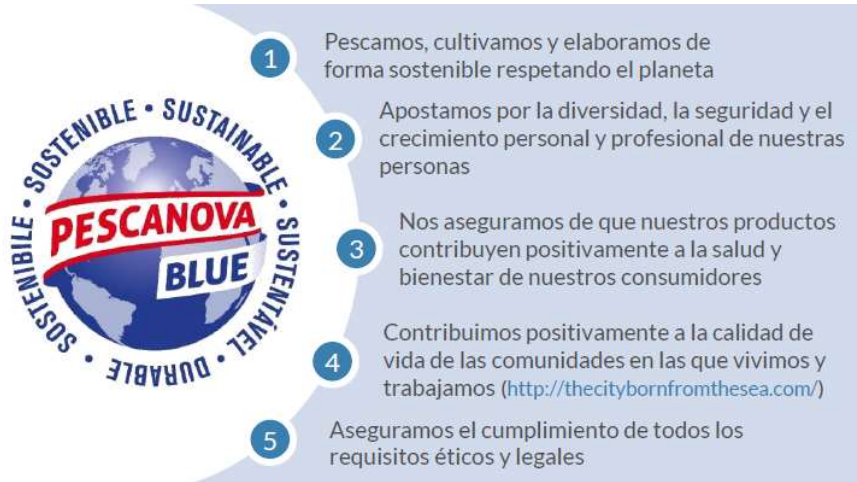
- b) La **innovación** es parte de nuestro ADN, con foco en productos de valor añadido y considerando las necesidades de nuestros clientes



- c) Estamos presentes a lo largo de toda la **Cadena de Valor**, asegurando la calidad y trazabilidad de los productos a lo largo de todo el proceso, generando valor en cada fase de la cadena. La integración es la base que permite garantizar el mejor producto, el más saludable, y de la forma más adecuada para el consumo en el mundo actual, consiguiendo acreditar las más altas calificaciones en sostenibilidad y conducta responsable, con total trazabilidad. Por este motivo, el Grupo continúa apostando en el Plan Estratégico por mantener un modelo integrado, como una de las claves de creación de valor.



- d) **Sostenibilidad** es la estrategia a seguir: comprometidos a asegurar la sostenibilidad de los recursos naturales y las comunidades donde opera. El programa de sostenibilidad "Pescanova Blue" es la respuesta operacional del Grupo Nueva Pescanova al posicionamiento de sus 4 pilares de RSC (Planeta, Personas, Producto y Comunidades). Con vistas al cumplimiento de dicho objetivo. Los principios del programa de sostenibilidad de "Pescanova Blue" son:



- e) Nueva Pescanova, como plataforma de crecimiento, presenta oportunidades para aumentar ingresos en nuevos mercados apalancándose en la marca y activos de NPVA, incrementando la producción de productos del mar y constituyendo una plataforma para integrar/consolidar el mercado Europeo.

Con la entrada de un accionista de referencia, en el ejercicio 2020, se aprobó el nuevo Plan Estratégico "Rumbo al Valor" 2020-2024, que se base en cinco pilares fundamentales:



- 1) **Llevar los productos del mar a los mercados que más lo valoran** – El Grupo ha segmentado los mercados y categorías donde quiere crecer, y ha fijado una estrategia distinta en cada uno: crecer en margen vía innovación, fortalecer la marca, etc.
- 2) **Poner foco en el consumidor aportando valor añadido** – El consumidor se ubica en el centro, y se han definido estrategias de innovación, de marca y de canal, específicas para llegar hasta este creando valor.
- 3) **Mejorar la productividad, eficiencia y sostenibilidad en toda la cadena** – Este pilar se centra en la mejora de eficiencia, productividad y coste, con un gran peso de las inversiones. El Grupo va a invertir cerca de 285M€ en los próximos 5 años, para recuperar el déficit de inversiones de los últimos 10 años, y así volver a tener unas fábricas y operaciones punteras en tecnología y eficiencia y sostenibilidad.
- 4) **Transformar y simplificar la organización para materializar el cambio** – La transformación cultural del Grupo sigue avanzando, y se van a implementar mejoras, para maximizar la gestión y valorización de las distintas categorías de productos, así como invertir en nuevos perfiles para avanzar en la digitalización del Grupo. El foco de la transformación está en la gestión del negocio de forma transversal para maximizar el valor de cada categoría de productos “end to end”. Dentro de la transformación cultural se están implantando herramientas de gestión “Agile” para ser una organización más dinámica que permita la toma de decisiones más rápida. En paralelo se está trabajando en la gestión del talento con un enfoque integral, donde todos los procesos son interdependientes, lo que nos permite homogenizar las políticas de selección, formación y desarrollo, persiguiendo la excelencia en todos sus procesos, teniendo siempre como objetivo el contribuir a la creación de valor para el Grupo y las personas que lo componemos. Invertir en el talento de nuestras personas nos permite continuar creciendo y poner en marcha nuevos proyectos de futuro, con el fin de posicionar al Grupo Nueva Pescanova como la mejor compañía de alimentación.
- 5) **Llegar de la mejor forma: orgánicamente, adquisiciones o alianzas** – Con el fin de acelerar el crecimiento del Grupo, no sólo se va a trabajar en el crecimiento orgánico, sino que se están analizando otras formas de crecer en el sector como alianzas con proveedores o clientes estratégicos.

Estos 5 pilares, son críticos para la transformación del Grupo y lograr el objetivo que todos tenemos presente: Rumbo al Valor.

2) Evolución del negocio y principales indicadores

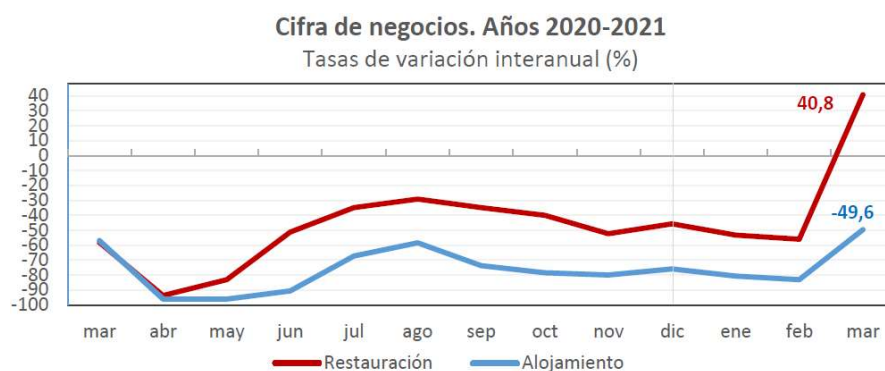
Nota aclaratoria

Al formular cuentas anuales, que corresponden a un periodo de 3 meses, y con el objetivo de hacerlas comparables con el año natural 2020, la información que se incluye en este capítulo del informe de gestión se calcula para un periodo de 12 meses, que incluye los últimos 9 meses del ejercicio natural 2020 y los 3 meses del ejercicio terminado el 31 de marzo de 2021.

A este cálculo de 12 meses nos referimos como el "Rolling 12 meses".

Ventas

El Grupo tiene su venta distribuida en más de 80 países y principalmente vende en retail, food service organizado y distribuidores. Con la llegada del COVID-19 y el confinamiento en marzo del año 2020, la hostelería y el consumo fuera del hogar cayeron de forma importante. Durante estos tres primeros meses del año 2021, se observa una recuperación de la venta en retail en línea con la tendencia del aumento del consumo "in home" y la situación del canal Horeca, de modo que se ha sentido una recuperación paulatina de la venta desde el inicio del año hasta prácticamente recuperar el volumen del año 2019 y superando significativamente el dato de 2020.

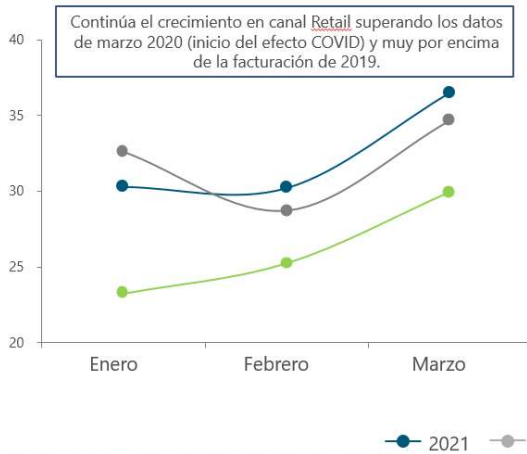


En el Grupo, la venta se ha visto afectada en estos tres meses del ejercicio 2021 reduciéndose en un 4% en comparación al mismo período en el ejercicio 2020 (durante el ejercicio 2020 en España no se decretó el estado de alarma hasta mediados del mes de marzo).

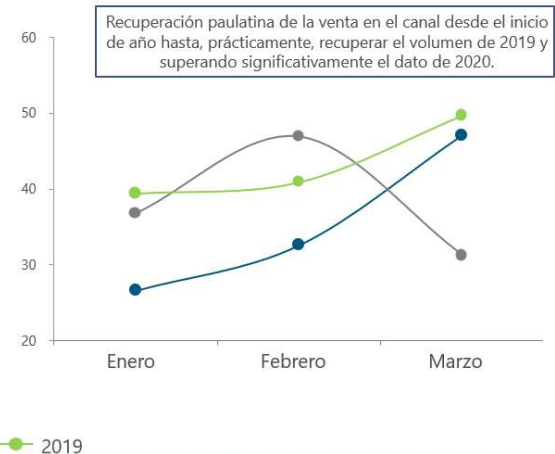
El comportamiento de las ventas ha sido distinto en función del canal. Las ventas en el canal retail han crecido en torno a un 13% durante el primer trimestre del año 2021, superando las ventas del año 2020 y muy por encima del año 2019, mientras que las ventas en el canal de mayor y food service se han ido recuperando paulatinamente desde el inicio del año hasta prácticamente recuperar el volumen de 2019 y superando significativamente el dato de 2020.

A continuación, se incluye de forma aclaratoria, la evolución de las ventas entre periodos comparables 2019, 2020 y 2021 del primer trimestre, con el objetivo de explicar el impacto de la pandemia COVID que afecta a los comparables del ejercicio 2020 y 2021.

Ventas (M€) canal Retail 2019-2021



Ventas (M€) canal Mayor+FSO 2019-2021



Operaciones

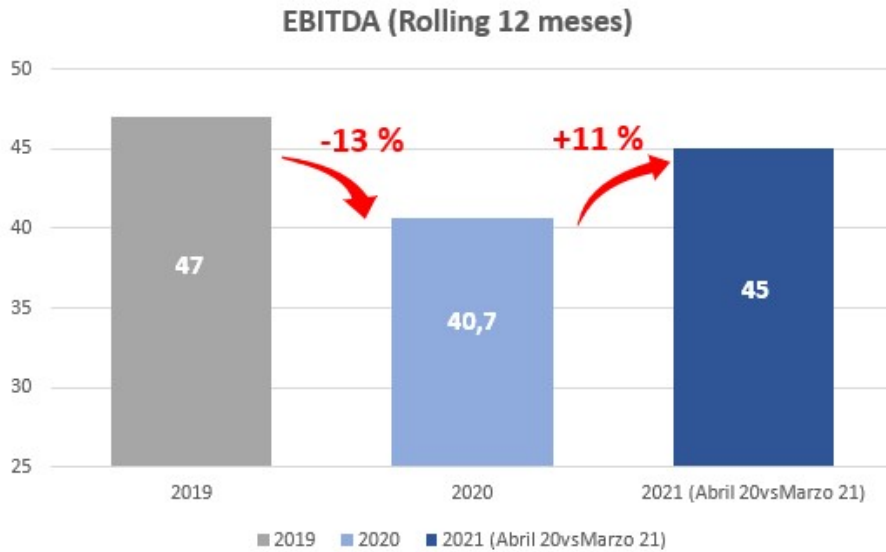
El primer trimestre del año 2021 se ha visto marcado, especialmente, por la operación de capitalización de la deuda concursal lo que ha producido un reforzamiento de ABANCA Corporación Bancaria, S.A. en la posición accionarial de la Sociedad Dominante del Grupo superando el 97% del capital social. Mediante esta operación el capital social de la Sociedad Dominante se ha visto incrementado en 268 millones de euros, lo que ha permitido continuar con las acciones establecidas en el Plan Estratégico 2020-2024.

Una muestra de la efectividad de las acciones recogidas en el Plan Estratégico 2020-2024 se puede observar en el área de acuicultura, donde se ha producido una mejora en la productividad del 17% durante el primer trimestre del ejercicio 2021 frente al primer trimestre del ejercicio 2020, derivada de las inversiones en la Acuicultura 4.0 en el área Vannamei. Además, se ha reducido el coste €/kg en un 19% durante el primer trimestre de 2021 frente al primer trimestre del año 2020 gracias a la buena evolución del factor de conversión y al control de los costes operativos.

Respecto al área de pesca, se han conseguido alcanzar el volumen de cuotas previsto para la campaña de 2021 y se mantiene la tendencia alcista del precio de venta del toothfish, sobre todo en las ventas en USA.

EBITDA de gestión

Al comparar, el EBITDA de gestión del Grupo, considerando para el período 2021 un Rolling EBITDA de 12 meses, se observa un repunte con respecto al ejercicio 2020, derivado por la viabilidad financiera conseguida por el Grupo en el segundo semestre del año 2020 y por la entrada de un accionista de referencia, lo que ha hecho que el Grupo haya puesto el foco en el VALOR y haya acelerado las inversiones del Plan Estratégico.

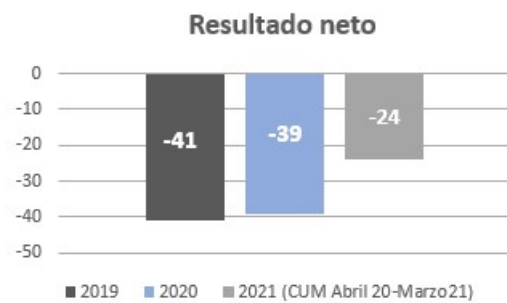


El Grupo sigue trabajando en la línea del Plan Estratégico, donde unos de sus pilares son la generación de valor a través de la innovación, la “descomoditización” y la transformación del Grupo en una empresa de Gran Consumo, más focalizada en el consumidor, pero sin perder el foco en la parte industrial. Consiguiendo lo anterior, el Grupo confía en poder mitigar a medio plazo las variaciones bruscas de precios que son inherentes a los productos “commodities”.

Resultado neto

El resultado de explotación, considerando un Rolling 12 meses para el año 2021, ascendió a 5 millones de euros, habiendo cerrado el ejercicio 2020 en 1 millón de euros positivo. Realizando el mismo ejercicio para el resultado neto, se observa una mejoría, alcanzando los 24 millones de euros negativos, mejorando el cierre del 2020 que cerró en 39 millones de euros negativos.

El resultado neto se veía muy afectado por el elevado coste financiero que tenía el Grupo como consecuencia del elevado endeudamiento registrado a fecha de cierre de 2020. En los 3 primeros meses del 2021, como consecuencia de la capitalización voluntaria del pasivo financiero concursal llevada a cabo, el coste financiero se ha visto reducido en aproximadamente en 20 millones de euros, mejorando por tanto el resultado neto consolidado del Grupo.



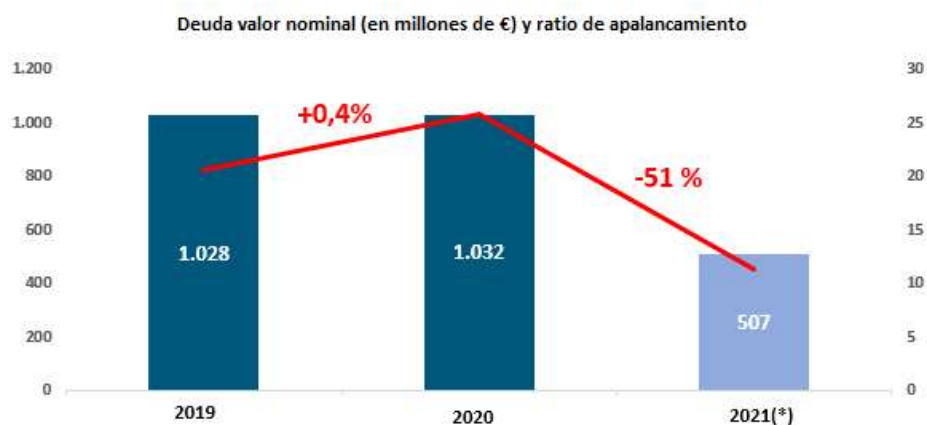
Deuda neta

La deuda neta del Grupo, a valor contable, ha disminuido en el primer trimestre del año 2021, tras la celebración de la Junta General Extraordinaria celebrada el 23 de febrero de 2021, en donde se realiza una operación de aumento de capital mediante aportaciones no dinerarias, lo que ha supuesto una reducción del valor nominal de la deuda en 542 millones de euros (268 millones de euros a valor contable). Por su parte, el ratio de apalancamiento calculado sobre el EBITDA del Grupo, se ha visto mejorado, tanto por el incremento del EBITDA como por la reducción de la deuda neta del Grupo, tal y como se muestra en el siguiente cuadro.

Millones de euros	2021 (**)	2020	2019
Deuda con entidades de crédito a corto y largo plazo(*)	442	690	610
Efectivo y otros activos líquidos equivalentes	(37)	(39)	(36)
Deuda neta a valor contable	405	651	574
EBITDA	45	40	47
Ratio de apalancamiento (Deuda neta / EBITDA)	x9	x16,3	x12,2

(*) Valorada a coste amortizado.

(**) Rolling 12 meses desde Abril 2020 a Marzo 2021



(*) Deuda del 1Q del 2021. Se considera un Rolling EBITDA 12 meses, desde Abril 20 a Marzo 21, para el cálculo del ratio de apalancamiento financiero.

Patrimonio neto

A continuación, se presenta la evolución del patrimonio neto del Grupo, en los ejercicios, 2019, 2020 y el primer trimestre del ejercicio 2021, tras la operación de aumento de capital descrita anteriormente, que ha supuesto una mejora significativa tanto del patrimonio neto del Grupo como del ratio deuda neta (valor nominal) calculado sobre los fondos propios.

	31/12/2019	31/12/2020	31/03/2021
Patrimonio Neto	57.864	20.558	267.642
Ratio Deuda Neta (valor nominal) /FFPP	x17,1	x48,3	x1,8


3) Marca Pescanova

El Grupo continúa en el primer trimestre del ejercicio 2021 con la inversión en marca al ritmo marcado en el Plan Estratégico. Uno de los grandes hitos de este periodo, es el lanzamiento de la campaña y colocación en los puntos de venta de un nuevo producto “La Pasta del Mar”,



Además, se ha producido el lanzamiento de la nueva campaña “#HazDeHoyUnGranDía!”, para difundir a través de varios vídeos cortos, sorteos, encuestas y demás iniciativas en redes sociales el consumo de nuestros Corazones de Merluza como una opción sana, sabrosa y fácil de preparar en cualquier momento de la semana.

Entre las novedades de los Corazones de Merluza destaca su nuevo envase más sostenible, con el que se ha reducido un 92% el uso de plástico. Además, el nuevo empaquetado incluye la etiqueta Nutri-Score, la cual reconoce la aportación nutricional de los Corazones de Merluza con la letra A, la mejor calificación. Cuenta con el sello Pescanova Blue, dentro del programa de sostenibilidad del Grupo Nueva Pescanova, con el que se favorece la conservación del ecosistema marino, la preservación de las especies y el desarrollo social del entorno.



El fortalecimiento de la marca se extiende a todas las sociedades comerciales del Grupo, destacando en este año la inversión en países como en Grecia y Francia, donde se realizó una campaña en televisión por primera vez en el ejercicio 2020.



El esfuerzo en la inversión en marca, así como la filosofía innovadora del Grupo han convertido a Pescanova en la quinta marca de gran consumo con más penetración en los hogares españoles.

El Grupo ha seguido apostando por el icono Rodolfo Langostino, con el sello de calidad "Rodolfos", y bajo el lema "Porque no todos los langostinos pueden ser Rodolfo" ya que Pescanova presenta un producto de calidad superior. Para ello, se ha continuado mejorando el proceso de elaboración, pionero y único en el mundo, donde los langostinos son seleccionados uno a uno, envasados y cocidos preservando su total integridad, por lo que su apariencia y textura son insuperables, siendo sus largos e intactos bigotes su garantía de calidad.

Apostando por la innovación, Pescanova ha continuado con una forma novedosa y sencilla de disfrutar del pescado de una manera saludable y sencilla, ¡su línea "Pescanova y listo!". Se trata de una gama de pescados y mariscos con sabores tradicionales, de menús preparados en raciones individuales, conteniendo todas las ventajas nutricionales del pescado como fuente natural de proteína y Omega 3.

Así como con la gama de productos de precios redondos, “affordable” para intensificar la estrategia de precios en la época de COVID-19 y adaptarse a un nuevo consumidor, más preocupado del ahorro.



4) Inversiones

Las principales inversiones del primer trimestre del ejercicio 2021 siguen el ritmo marcado en el Plan Estratégico aprobado para los ejercicios 2020-2024. En este sentido, el Grupo ha llevado a cabo los siguientes hitos:

Acuicultura 4.0

En el primer trimestre del ejercicio 2021, se han iniciado las inversiones relacionadas con el Plan de Acuicultura 4.0 que a su vez se engloban en el Plan Estratégico del grupo para el periodo 2020-2024 y cuyo objetivo pretende la automatización y modernización de las instalaciones de cultivo de vannamei en las filiales de Nicaragua y Ecuador. Este Plan, que incluye además de inversiones en activos físicos, importantes inversiones tecnológicas para el seguimiento de los principales indicadores de cultivo, ha dado comienzo en el ejercicio 2021, y continuará con una inversión importante para el Grupo en los próximos ejercicios.



Durante el ejercicio terminado el 31 de marzo de 2021, la inversión alcanzada en este Plan de Acuicultura 4.0 asciende aproximadamente a 2,3 millones de euros principalmente en alimentadores automáticos y aireadores, con lo que se persigue conseguir una mayor eficiencia en el coste del cultivo.

Unido a estas inversiones, hay que destacar las alianzas realizadas durante este primer trimestre del ejercicio 2021, con Microsoft y Repsol, englobadas dentro del Plan Estratégico de Acuicultura 4.0, que fundamente se basan en la incorporación de la Inteligencia Artificial y el Big Data, a los procesos de cultivo.

Pescanova Biomarine Center

En el año 2018, se inició otra de las obras incluidas en el Plan Estratégico aprobado en el ejercicio 2016, el centro Pescanova Biomarine Center, que se convertirá en el mayor centro de I+D+i de Acuicultura de Europa y cuyo principal objetivo consistirá en el desarrollo y mejora de las especies de cultivo actuales en ámbito de nutrición, manejo, salud y genética, así como el desarrollo de nuevas especies. Durante el ejercicio 2020, se finalizó la construcción del centro.



El cultivo de pulpos será una de las principales líneas de estudio que realizará el Pescanova Biomarine Center, uno de los centros de I+D+i de referencia internacional que abrió sus puertas en O Grove (Pontevedra) en 2020, y cuyo equipo arrancó su labor investigadora desde las instalaciones de Nueva Pescanova en Chapela (Vigo). Muestra de ello, es que el grupo de investigadores del Biomarine Center consiguió cerrar el ciclo de reproducción del pulpo en acuicultura, a mediados del 2019. La compañía ha logrado que el pulpo nacido en acuicultura no solo llegue a su edad adulta, sino que también comience a reproducirse en un entorno fuera de su hábitat natural.

En concreto, el equipo de investigadores de Pescanova está trabajando con 50 pulpos nacidos en acuicultura en 2018, de la variedad pulpo común (*Octopus vulgaris*). La investigación la inició el Instituto Español de Oceanografía, que logró la supervivencia de ejemplares juveniles nacidos en acuicultura y, una vez llegado a un acuerdo en exclusiva sobre la patente, Pescanova avanzó con la investigación en sus instalaciones. Se espera iniciar la industrialización y venta en el periodo 2023-2024.



Sistemas de información

Durante el primer trimestre del ejercicio 2021, se ha continuado con el desarrollo y mejora en la gestión empresarial para la identificación del modelo operativo del Grupo y la descripción de nuestros procesos globales e iniciar así el diseño para la implantación de los nuevos sistemas de información globales.

Flota

En el año 2018 se inició la construcción de dos de los barcos que formarían parte de la nueva flota del Grupo (3 arrastreros fresqueros para Namibia y cuatro buques congeladores para Mozambique), dando cumplimiento a lo establecido en el Plan Estratégico. La compañía ha destinado una inversión de 42,5 millones de euros en el proyecto, y está generando alrededor de 200 empleos en Galicia, convirtiéndolo en el contrato más importante que se ha hecho en España por una empresa del sector pesquero.

El 17 de febrero de 2021 se lanza el segundo de los cuatro buques congeladores del Grupo, un moderno tangonero congelador de 32 metros de eslora para la pesca de langostino para su filial Pescamar en Mozambique, el denominado "Ponta Macalonga".



Como parte del mismo proyecto, el 15 de marzo de 2021, el Grupo Nueva Pescanova realiza la botadura del tercer buque para la flota namibia, el "Ponta Timbue". El buque cuenta con motores de alta eficiencia energética y equipos de nueva generación. La nueva flota marca un antes y un después para nuestra filial Pescamar en Mozambique a nivel productivo, gracias a los sistemas mejorados de procesado a bordo.



La innovación es una seña de identidad del Grupo Nueva Pescanova en todo el mundo. Muestra de ello es que en los años 60 la compañía puso en marcha una tecnología revolucionaria que permitió, por primera vez en la historia, la creación del primer barco congelador a bordo del mundo.

Los barcos llevan incorporados motores de alta eficiencia energética, su equipamiento mejora el sistema de procesado a bordo y su habilitación ofrece mayor confort, aumentando la calidad de las condiciones de trabajo y vida de las tripulaciones.

Responsabilidad Social Corporativa

Durante el ejercicio de tres meses terminado el 31 de marzo de 2021, y en aplicación de Nuestro Plan Director de RSC se ha continuado trabajando en la implantación y desarrollo de los programas de sostenibilidad Pescanova Blue, de actuación responsable PAR, y en la conceptualización de otros programas como son: Medición y Desempeño, Transparencia y Compensación, enriqueciendo así nuestro Plan Director. También se ha incidido en el refuerzo de la Gobernanza.

Nuestro firme compromiso con los Objetivos de Desarrollo Sostenible de la Agenda 2030 de la ONU nos llevó en el ejercicio 2020 a modificar nuestra condición como firmante a la de participante en la iniciativa "Global Compact" de la ONU a través de la Red Española del Pacto Mundial. El Grupo se adhirió en el mes de mayo de 2020a los principios para un océano sostenible del Pacto Mundial de las Naciones Unidas, y en el mes de septiembre de ese mismo año, nuestro Consejero Delegado firmó la declaración de líderes empresariales para la cooperación global de las Naciones Unidas.

Durante el ejercicio de tres meses terminado el 31 de marzo de 2021 hemos recibido la invitación (que hemos aceptado) de la World Benchmarking Alliance para la participación en los rankings de contribución a los Objetivos de Desarrollo Sostenible de la Agenda 2030 de la ONU para empresas internacionales de productos del mar y globales de alimentación.

5) Principales riesgos e incertidumbres

El Grupo Nueva Pescanova ha trabajado en determinar y evaluar los distintos riesgos que puedan afectar a sus trabajadores, al medio ambiente, a los acreedores/proveedores y clientes, accionistas, y otras partes interesadas. Se ha realizado análisis de los riesgos desde un punto de vista de cumplimiento, reporting, operaciones, estratégico y entorno. Actualmente, se continúa trabajando y desarrollando acciones de mitigación de los mismos adicionales a las ya implementadas.

Desde el punto de vista operacional los principales riesgos e incertidumbres están asociados a la propia actividad, sobre todo de pesca y acuicultura, al estar ligada de forma estrecha a factores exógenos de ámbito climatológico, biológico, regulatorio y macroeconómico, así como a la variación de precios de las materias primas. Por ello, la diversificación geográfica de los orígenes (pesca y acuicultura) es un factor clave para mitigar de dichos riesgos. El riesgo no desaparece, pero sí se reduce de forma considerable la probabilidad y el impacto del riesgo en los resultados operativos del Grupo.

En la memoria de las cuentas anuales adjuntas y en el estado de información no financiera del Grupo, se informa sobre los principales riesgos de carácter financiero y las políticas del Grupo en relación con los mismos.

6) Actividades de investigación y desarrollo

Este apartado no se aplica a Nueva Pescanova, S.L. teniendo en cuenta su carácter de holding. No obstante, las sociedades que conforman su grupo consolidado, del que es Sociedad Dominante, han venido realizando diversas actividades de investigación y desarrollo en el ámbito de sus actividades habituales.

El Grupo trabaja de forma constante intentando incrementar la eficiencia de la flota y granjas de acuicultura, así como los procesos productivos de productos de valor añadido. Asimismo, en el año 2018 se inició la construcción del Pescanova Biomarine Center, cuya actividad principal consistirá en la investigación, estudio, cultivo, producción, engorde y explotación comercial de toda clase de peces, crustáceos, moluscos y otros que tengan medio normal de vida en el agua.

Muestra de la labor realizada por el grupo de investigadores del Biomarine Center, es que a mediados del ejercicio 2019, consiguieron cerrar el ciclo de reproducción del pulpo en acuicultura. La compañía ha logrado que el pulpo nacido en acuicultura no solo llegue a su edad adulta, sino que también comience a reproducirse en un entorno fuera de su hábitat natural.

Nueva Pescanova S.L., junto con otras 5 empresas y 8 centros de investigación e innovación, participa en la realización del proyecto "Investigación y desarrollo de nuevos productos alimentarios para la elaboración de una cesta saludable para la alimentación infantil (MEDKIDS)". El proyecto tiene como objetivo la investigación y el desarrollo de nuevos productos que contribuyan a mejorar los hábitos de alimentación en la población infantil y la prevención de obesidad, con un patrón de dieta mediterránea.

El Grupo Nueva Pescanova colabora estrechamente con dos de estos importantes centros de investigación para alcanzar los ambiciosos objetivos establecidos.

- El Instituto de Investigación Sanitaria de Santiago de Compostela (IDIS) presta su apoyo técnico al Grupo Nueva Pescanova en el análisis funcional de los ingredientes que componen el *lunch box* mejorado y coordina los estudios de intervención en niños para evaluar los efectos del consumo de nuestros productos sobre la prevención de la obesidad.
- ANFACO-CECOPECA, un Centro Tecnológico que aporta al proyecto la investigación sobre nuevas tecnologías de elaboración y conservación de los nuevos productos para niños.

Durante el primer trimestre del ejercicio 2021, el Grupo Nueva Pescanova ha firmado un acuerdo de colaboración con **Microsoft**, por el que ambas compañías trabajarán conjuntamente en el impulso de la transformación digital y sostenibilidad del Grupo, en el marco del Plan Estratégico de Acuicultura 4.0. Se modernizarán las técnicas de acuicultura con la incorporación de la Inteligencia Artificial y el Big Data, lo que permitirá controlar el 100% de los procesos de forma automática y en tiempo real, mejorando la eficiencia y sostenibilidad de los cultivos, incentivando la predictibilidad del negocio y garantizando la trazabilidad alimentaria y mejorar la salud y el bienestar del animal.

El acuerdo entre ambas compañías también contempla la capacitación en habilidades digitales, promoviendo la formación de los profesionales del Grupo Nueva Pescanova que trabajan en acuicultura, para que adapten sus metodologías de trabajo al uso de las herramientas de monitorización de agua, condiciones medioambientales, etc., mediante métodos y herramientas digitales. Para ello, se contará con el asesoramiento, soporte, tecnologías y servicios profesionales de Microsoft, que ha diseñado específicamente para el Grupo Nueva Pescanova una plataforma tecnológica disruptiva, con el fin de crear experiencias innovadoras, orientadas a potenciar la alta productividad y protección del medio ambiente.

Además, durante el primer trimestre del ejercicio 2021, El Grupo Nueva Pescanova se ha unido a **Repsol** para testar por primera vez un sistema de gestión de energía inteligente en la planta de alevines de rodaballo de Mougás (Pontevedra). A través de la aplicación de la inteligencia artificial y la optimización de los procesos de climatización este sistema permitirá mejorar la eficiencia energética de sus instalaciones, logrando un ahorro en el consumo y reduciendo las emisiones de CO2.

En el mes de abril del 2021, el Grupo Nueva Pescanova ha presentado **Sea2Table 4.0**, un proyecto de I+D+i con el que busca avanzar en el desarrollo de la fábrica inteligente. El objetivo es implantar un nuevo modelo de factoría en la industria alimentaria que promueva la sostenibilidad y la eficiencia mediante la aplicación de inteligencia artificial. En colaboración con ASM Soft y el centro tecnológico Gradient, la compañía aplicará nuevas tecnologías para conseguir una cadena de suministro digitalizada que garantice la calidad, seguridad y trazabilidad del proceso, asegurando que el producto final proviene de recursos sostenibles.

Para conseguirlo, se diseñará un prototipo de fábrica alimentaria inteligente que integre la gestión del negocio, la producción y la cadena de suministro en un entorno de ciberseguridad en la nube.

7) Instrumentos financieros

En las cuentas anuales que acompañan este informe de gestión se describen los objetivos y políticas de gestión del riesgo financiero de Nueva Pescanova, S.L. y su Grupo, así como su exposición al riesgo de crédito, liquidez y flujo de efectivo.

En relación con los instrumentos financieros el Grupo está expuesto a riesgos de divisa como consecuencia de los diferentes orígenes donde opera. Actualmente no se están utilizando instrumentos financieros significativos.

8) Participaciones propias

Durante el ejercicio de tres meses terminado el 31 de marzo de 2021, no se han realizado operaciones con participaciones propias.

9) Estado de Información No Financiera

El Estado de Información No Financiera del Grupo NPVA a que se refieren los artículos 49.6 del Código de Comercio y 262.5 de la Ley de Sociedades de Capital (en su redacción dada por la Ley 11/2018, de 28 de diciembre, en materia de información no financiera y diversidad) se contiene en informe separado

titulado "Informe sobre el Estado de Información No Financiera de Nueva Pescanova, S.L., y Sociedades Dependientes, del ejercicio de 3 meses terminado el 31 de marzo de 2021".

10) Acontecimientos importantes para NPVASL y su Grupo ocurridos después del cierre del ejercicio

Con fecha 10 de mayo de 2021, la Sociedad Dominante ha procedido a incorporar al Mercado Alternativo de Renta Fija (MARF) de Bolsas y Mercados Españoles la emisión de un programa de pagarés por un importe máximo de 50 millones de euros, con un valor nominal unitario de 100 miles de euros. El 1 de junio de 2021, se ha realizado la primera emisión al MARF por un importe de 10,4 millones de euros.

A excepción de lo anterior, no se han producido acontecimientos significativos desde el 31 de marzo de 2021 hasta la fecha de formulación de estas cuentas anuales consolidadas adicionales a los descritos en las notas de la memoria.


Los Administradores de Nueva Pescanova, S.L. formulan el presente Informe de Gestión consolidado de Nueva Pescanova, S.L. y sociedades dependientes, correspondiente al ejercicio de 3 meses terminado el 31 de marzo de 2021 y que ha sido elaborado a partir de la información aportada por la Dirección del Grupo.

Este informe consolidado, junto con las cuentas consolidadas, será entregado al auditor de la Sociedad para que emita el informe previsto en el artículo 269 del Texto Refundido de la Ley de Sociedades de Capital.

Chapela, a 29 de junio de 2021




José María Benavent Valero
Presidente



Ignacio González Hernández
Consejero Delegado



Javier Carral Martínez



José Fafián Seijo



Marco Enrique Nieto Montero